

التذييلات

المحتويات

- ألف- الإحصاءات التشغيلية
- باء- المشاريع الموافق على تمويلها من التبرعات
- جيم- تقديم المساعدة التقنية إلى أقل البلدان نموا
- دال- الأموال المتاحة للبرامج
- هاء- برنامج الشراكات القطرية
- واو- تعيين أصحاب اتفاقات الخدمة الفردية
- زاي- الاتفاقات والترتيبات الأخرى التي أبرمتها اليونيدو في عام 2022
- حاء- العروض الإيضاحية/الحلقات الدراسية الترويجية القطرية التي نظمتها مكاتب ترويج الاستثمار والتكنولوجيا في عام 2022
- طاء- التمثيل الميداني
- ياء- استعراض عام للقوة العاملة لدى اليونيدو
- كاف- التعلم والتطوير على الصعيد المؤسسي (القوة العاملة لدى اليونيدو)
- لام- الإحصاءات الصناعية
- ميم- مؤشرات النتائج

هذه الوثيقة صادرة دون تحرير رسمي من جانب الأمم المتحدة. ولا تنطوي التسميات المستخدمة في هذه الوثيقة ولا طريقة عرض المادة التي تتضمنها على الإعراب عن أي رأي كان من جانب أمانة منظمة الأمم المتحدة للتنمية الصناعية (اليونيدو) بشأن المركز القانوني لأي بلد أو إقليم أو مدينة أو منطقة أو للسلطات القائمة فيها أو بشأن تعيين حدودها أو تخومها، أو نظامها الاقتصادي أو درجة تطورها. والتسميات من قبيل "متقدمة"، أو "صناعية"، أو "نامية" يُقصد منها التيسر الإحصائي ولا تعبر بالضرورة عن حكم على المرحلة التي بلغها بلد أو منطقة ما في مسيرة التنمية. ولا يعني ذكر أسماء شركات أو منتجات تجارية أنها تحظى بتأييد اليونيدو.

التذييل ألف

الإحصاءات التشغيلية

قائمة الجداول

- 1 ألف- نفقات أنشطة التعاون التقني، من عام 2019 إلى عام 2022، حسب الشركاء الممولين
- 1 باء- نفقات أنشطة التعاون التقني في عام 2022، حسب الشركاء الممولين
- 2- أنشطة التعاون التقني: صافي قيمة المشاريع الموافق عليها ونفقاتها، من عام 2019 إلى عام 2022
- 3 ألف- أنشطة التعاون التقني: صافي قيمة المشاريع/المِنح الموافق عليها في عامي 2021 و2022، حسب الشركاء الممولين
- 3 باء- أنشطة التعاون التقني: صافي قيمة المشاريع الموافق عليها في عام 2022، حسب الشركاء الممولين والمناطق الجغرافية
- 4- نفقات أنشطة التعاون التقني في عامي 2021 و2022، حسب الشركاء الممولين ومكُونات المشاريع
- 5- نفقات أنشطة التعاون التقني في عام 2022، حسب المجالات المواضيعية والمناطق الجغرافية
- 6- نفقات أنشطة التعاون التقني حسب المناطق الجغرافية، من عام 2019 إلى عام 2022
- 7- نفقات أنشطة التعاون التقني في عام 2022، حسب المناطق الجغرافية
- 8- نفقات الميزانية العادية والميزانية التشغيلية في عام 2022، حسب البرامج وأوجه الإنفاق

الجدول 1 ألف

نفقات أنشطة التعاون التقني^(أ)، من عام 2019 إلى عام 2022، حسب الشركاء الممولين
(بآلاف دولارات الولايات المتحدة)

%	2022	2021	2020	2019	
					الشركاء الممولون الرئيسيون
34,7 %	62 554	65 450	56 844	61 597	الدول الأعضاء ^(ب)
25,2 %	45 457	44 485	56 126	55 250	مرفق البيئة العالمية
19,2 %	34 530	34 517	25 935	21 329	الاتحاد الأوروبي
9,5 %	17 111	19 134	23 353	34 208	الصندوق المتعدد الأطراف لبروتوكول مونتريال
2,9 %	5 227	4 574	3 889	5 742	بلدان أخرى ^(ج)
3,2 %	5 746	4 396	3 507	4 800	البرنامج العادي للتعاون التقني والموارد الخاصة لصالح أفريقيا ^(د)
4,2 %	7 661	5 451	6 074	5 479	وكالات الأمم المتحدة ^(هـ)
1,1 %	1 977	1 391	1 945	1 854	الجهات المانحة الأخرى والمؤسسات المالية الدولية والقطاع الخاص ^(و)
100,0 %	180 263	179 398	177 673	190 259	المجموع

- (أ) تشمل أنشطة التعاون التقني نفقات الموارد الخاصة لصالح أفريقيا بمبلغ 0,3 مليون دولار في عام 2022.
- (ب) الدول الأعضاء الحالية، ويشمل ذلك صندوق التنمية الصناعية والصناديق الاستثمارية، بما في ذلك الصناديق الاستثمارية الممولة من أطراف ثالثة، والصناديق الاستثمارية الممولة ذاتياً، والصناديق الاستثمارية المواضيعية والصناديق الاستثمارية للشراكات لكل من الاتحاد الروسي وإسبانيا وألمانيا وبيرو والصين وفنلندا.
- (ج) تشمل البلدان الأخرى الدول الأعضاء السابقة، والأرصدة المتبقية من صندوق التنمية الصناعية والصناديق الاستثمارية، بما في ذلك الصناديق الاستثمارية الممولة من أطراف ثالثة والتمويل الذاتي.
- (د) البرنامج العادي للتعاون التقني والموارد الخاصة لصالح أفريقيا.
- (هـ) يضم نفقات جميع وكالات الأمم المتحدة، بما في ذلك التمويل المقدم من الجهات المانحة الأخرى مثل مرفق البيئة العالمية والاتحاد الأوروبي بناء على اتفاقات تصفية.
- (و) تشمل المنظمات غير الحكومية والمؤسسات المالية الدولية وكيانات القطاع الخاص.

الجدول 1 باء
نفقات أنشطة التعاون التقني^(أ) في عام 2022 حسب الشركاء الممولين
(بآلاف دولارات الولايات المتحدة)

النسبة المئوية		الدول الأعضاء ^(ب)
٪ 0,7	1 324	الاتحاد الروسي
٪ 0,4	710	إثيوبيا
٪ 0,0	75	إسبانيا
٪ 3,1	5 666	ألمانيا
٪ 0,0	7	إندونيسيا
٪ 0,1	127	إيران (جمهورية-الإسلامية)
٪ 4,3	7 821	إيطاليا
٪ 0,0	(30)	باكستان
٪ 0,8	1 359	البحرين
٪ 0,0	36	البرازيل
٪ 0,3	547	بنغلاديش
٪ 0,1	177	بولندا
٪ 0,0	18	بيرو
٪ 0,0	51	تركيا
٪ 0,0	48	تيمور-ليشتي
٪ 0,0	54	الجمهورية التشيكية
٪ 0,0	1	جمهورية تنزانيا المتحدة
٪ 0,6	1 017	جمهورية كوريا
٪ 0,1	181	سان تومي وبرينسيبي
٪ 0,2	278	سلوفينيا
٪ 0,1	269	السنغال
٪ 0,0	24	السودان
٪ 3,8	6 811	السويد
٪ 6,4	11 531	سويسرا
٪ 2,1	3 873	الصين
٪ 0,0	(2)	غينيا
٪ 0,0	23	فنزويلا (جمهورية - البوليفارية)
٪ 0,3	494	فنلندا
٪ 0,0	82	الكاميرون
٪ 0,1	112	كولومبيا
٪ 0,0	11	لبنان
٪ 0,2	444	مساهمات دولية ^(ج)

النسبة المئوية		الدول الأعضاء ^(ب)
0,5 %	947	المغرب
0,2 %	333	منغوليا
0,0 %	34	موناكو
1,3 %	2 327	النرويج
0,4 %	807	النمسا
0,2 %	338	نيجيريا
0,7 %	1 330	الهند
7,4 %	13 299	اليابان
34,7 %	62 554	
		مرفق البيئة العالمية
25,2 %	45 457	الصندوق المتعدد الأطراف لبروتوكول مونتريال
9,5 %	17 111	الاتحاد الأوروبي
19,2 %	34 530	بلدان أخرى ^(د)
0,5 %	974	أستراليا
0,2 %	277	بلجيكا
0,4 %	660	كندا
0,0 %	35	المملكة المتحدة لبريطانيا العظمى وأيرلندا الشمالية
1,8 %	3 281	الولايات المتحدة الأمريكية
2,9 %	5 227	
3,2 %	5 746	البرنامج العادي للتعاون التقني والموارد الخاصة لصالح أفريقيا ^(أ)
4,2 %	7 661	وكالات الأمم المتحدة ^(د)
1,1 %	1 977	الجهات المانحة الأخرى والمؤسسات المالية الدولية والقطاع الخاص ^(د)
100,0 %	180 263	المجموع

- (أ) تشمل أنشطة التعاون التقني نفقات الموارد الخاصة لصالح أفريقيا بمبلغ 0,3 مليون دولار في عام 2022.
- (ب) الدول الأعضاء الحالية، ويشمل ذلك صندوق التنمية الصناعية والصناديق الاستثمارية، بما في ذلك الصناديق الاستثمارية الممولة من أطراف ثالثة، والصناديق الاستثمارية الممولة ذاتياً، والصناديق الاستثمارية المواضيعية والصناديق الاستثمارية للشراكات لكل من الاتحاد الروسي وإسبانيا وألمانيا وبيرو والصين وفنلندا.
- (ج) تشمل مشاريع أقاليمية وإقليمية وعالمية.
- (د) تشمل البلدان الأخرى الدول الأعضاء السابقة، والأرصدة المتبقية من صندوق التنمية الصناعية والصناديق الاستثمارية، بما في ذلك الصناديق الاستثمارية الممولة من أطراف ثالثة والتمويل الذاتي.
- (هـ) البرنامج العادي للتعاون التقني والموارد الخاصة لصالح أفريقيا
- (و) يضم نفقات جميع وكالات الأمم المتحدة، بما في ذلك التمويل المقدم من الجهات المانحة الأخرى مثل مرفق البيئة العالمية والاتحاد الأوروبي بناء على اتفاقات تصفية.
- (ز) تشمل المنظمات غير الحكومية والمؤسسات المالية الدولية وكيانات القطاع الخاص.
- ملحوظة: القيم الواردة بين قوسين تعني نقصاناً بعد إنهاء المشروع/المنحة.

الجدول 2

أنشطة التعاون التقني (ب). صافي قيمة المشاريع الموافق عليها ونفقاتها، من عام 2019 إلى عام 2022

(بملايين دولارات الولايات المتحدة)

2022	2021	2020	2019	2022	2021	2020	2019	2022	2021	2020	2019	2022	2021	2020	2019	
الصندوق المتعدد الأطراف																
لبروتوكول مونتريال				مرفق البيئة العالمية				الدول الأعضاء ^(ب)				المجموع				
47,0	43,4	50,9	69,0	153,2	151,8	196,1	223,2	102,2	95,4	88,5	79,4	366,5	348,6	383,3	418,9	قيمة الأرصد المتبقية من المشاريع والمنقولة من الفترة السابقة
18,7	22,7	15,9	16,1	57,2	45,9	11,8	28,2	62,8	72,3	63,7	70,7	200,0	197,3	143,0	154,7	قيمة ميزانيات المشاريع المعتمدة خلال السنة (صافية)
65,7	66,1	66,8	85,1	210,4	197,7	207,9	251,4	165,0	167,7	152,2	150,1	566,5	545,9	526,3	573,6	مجموع المشاريع المعتمدة الجاري تنفيذها
17,1	19,1	23,4	34,2	45,5	44,5	56,1	55,3	62,6	65,5	56,8	61,6	180,3	179,4	177,7	190,3	النفقات
48,6	47,0	43,4	50,9	164,9	153,2	151,8	196,1	102,4	102,2	95,4	88,5	386,2	366,5	348,6	383,3	قيمة الأرصد المتبقية من المشاريع والمرحلة إلى الفترة التالية
البرنامج العادي للتعاون التقني والموارد																
وكالات الأمم المتحدة ^(أ)				الخاصة لصالح أفريقيا ^(د)				بلدان أخرى ^(ج)				الاتحاد الأوروبي				
9,2	7,4	6,4	6,1	8,2	5,8	5,1	5,1	4,9	7,6	4,1	7,3	40,6	35,7	31,3	27,4	قيمة الأرصد المتبقية من المشاريع والمنقولة من الفترة السابقة
6,5	7,2	7,1	5,8	4,1	6,8	4,2	4,8	4,6	1,9	7,4	2,5	41,9	39,4	30,3	25,2	قيمة ميزانيات المشاريع المعتمدة خلال السنة (صافية)
15,7	14,6	13,5	11,9	12,3	12,6	9,3	9,9	9,5	9,5	11,5	9,8	82,5	75,1	61,6	52,6	مجموع المشاريع المعتمدة الجاري تنفيذها
7,7	5,4	6,1	5,5	5,7	4,4	3,5	4,8	5,2	4,6	3,9	5,7	34,5	34,5	25,9	21,3	النفقات
8,0	9,2	7,4	6,4	6,6	8,2	5,8	5,1	4,3	4,9	7,6	4,1	48,0	40,6	35,7	31,3	قيمة الأرصد المتبقية من المشاريع والمرحلة إلى الفترة التالية

2022	2021	2020	2019	2022	2021	2020	2019	2022	2021	2020	2019	2022	2021	2020	2019
الصندوق المتعدد الأطراف				مرفق البيئة العالمية				الدول الأعضاء ^(ب)				المجموع			
لبروتوكول مونتريال												الجهات المانحة الأخرى والمؤسسات المالية الدولية والقطاع الخاص ^(د)			
												قيمة الأرصدة المتبقية من المشاريع والمنقولة من الفترة السابقة			
												1,2 1,5 0,9 1,4			
												قيمة ميزانيات المشاريع المعتمدة خلال السنة (صافية)			
												4,2 1,1 2,6 1,4			
												مجموع المشاريع المعتمدة الجاري تنفيذها			
												5,4 2,6 3,5 2,8			
												التفقات			
												2,0 1,4 2,0 1,9			
												قيمة الأرصدة المتبقية من المشاريع والمرحلة إلى الفترة التالية			
												3,4 1,2 1,5 0,9			

- (أ) تشمل أنشطة التعاون التقني الموارد الخاصة لصالح أفريقيا بمبلغ 0,3 مليون دولار للتفقات و0,5 مليون دولار لصافي قيمة المشاريع الموافق عليها في عام 2022.
- (ب) الدول الأعضاء الحالية، ويشمل ذلك صندوق التنمية الصناعية والصناديق الاستثمارية، بما في ذلك الصناديق الاستثمارية الممولة من أطراف ثالثة، والصناديق الاستثمارية الممولة ذاتيا، والصناديق الاستثمارية المواضيعية والصناديق الاستثمارية للشراكات لكل من الاتحاد الروسي وإسبانيا وألمانيا وبيرو والصين وفنلندا.
- (ج) تشمل البلدان الأخرى الدول الأعضاء السابقة، والأرصدة المتبقية من صندوق التنمية الصناعية والصناديق الاستثمارية، بما في ذلك الصناديق الاستثمارية الممولة من أطراف ثالثة والممولة ذاتيا.
- (د) البرنامج العادي للتعاون التقني والموارد الخاصة لصالح أفريقيا.
- (هـ) يضم نفقات جميع وكالات الأمم المتحدة، بما في ذلك التمويل المقدم من الجهات المانحة الأخرى مثل مرفق البيئة العالمية والاتحاد الأوروبي بناء على اتفاقات تصفية.
- (و) تشمل المنظمات غير الحكومية والمؤسسات المالية الدولية وكيانات القطاع الخاص.

الجدول 3 ألف

أنشطة التعاون التقني^(أ): صافي قيمة المشاريع/المِنح الموافق عليها في عامي 2021 و2022، حسب الشركاء الممولين
(بالآلاف دولارات الولايات المتحدة)

الشركاء الممولون الرئيسيون	المشاريع/المِنح الجديدة الموافق عليها		تتحيات المشاريع/المِنح القائمة		عدد المشاريع/المِنح	متوسط قيمة المشاريع/المِنح	قيمة المشاريع/المِنح	متوسط قيمة التتحيات	صافي القيمة الإجمالية للموافقات/التتحيات	%
	عدد المشاريع/المِنح	متوسط قيمة المشاريع/المِنح	عدد المشاريع/المِنح	قيمة التتحيات						
2022										
الدول الأعضاء ^(ب)	50	27 707	554	344	35 128	102	62 835	31,4 %		
مرفق البيئة العالمية	39	59 642	1 529	172	(2 486)	(14)	57 156	28,6 %		
الصندوق المتعدد الأطراف لبروتوكول مونتريال	66	20 377	309	284	(1 725)	(6)	18 652	9,3 %		
الاتحاد الأوروبي	7	14 917	2 131	34	26 968	793	41 885	20,9 %		
بلدان أخرى ^(ج)	5	1 900	380	15	2 705	180	4 605	2,3 %		
البرنامج العادي للتعاون التقني والموارد الخاصة لصالح أفريقيا ^(د)	55	4 143	75	192	9	0	4 152	2,1 %		
وكالات الأمم المتحدة ^(هـ)	13	1 745	134	42	4 725	113	6 470	3,2 %		
الجهات المانحة الأخرى والمؤسسات المالية الدولية والقطاع الخاص ^(و)	11	3 114	283	33	1 111	34	4 225	2,1 %		
المجموع	246	133 545	543	1 116	66 435	60	199 980			
2021										
الدول الأعضاء ^(ب)	72	35 076	487	358	37 266	104	72 342	36,7 %		
مرفق البيئة العالمية	25	48 878	1 955	180	(3 023)	(17)	45 855	23,2 %		
الصندوق المتعدد الأطراف لبروتوكول مونتريال	74	23 581	319	271	(897)	(3)	22 684	11,5 %		
الاتحاد الأوروبي	3	5 304	1 768	37	34 035	920	39 339	19,9 %		
بلدان أخرى ^(ج)	0	0	0	17	1 937	114	1 937	1,0 %		
البرنامج العادي للتعاون التقني والموارد الخاصة لصالح أفريقيا ^(د)	50	4 912	98	185	1 893	10	6 805	3,4 %		

	تتقيحات المشاريع/المُنح القائمة				المشاريع/المُنح الجديدة الموافق عليها			الشركاء الممولون الرئيسيون
	صافي القيمة الإجمالية للموافقات/التتقيحات	متوسط قيمة التتقيحات	عدد المشاريع/المُنح قيمة التتقيحات	عدد المشاريع/المُنح	متوسط قيمة المشاريع/المُنح	قيمة المشاريع/المُنح	عدد المشاريع/المُنح	
وكالات الأمم المتحدة ^(أ)	7 236	69	3 118	45	317	4 118	13	
الجهات المانحة الأخرى والمؤسسات المالية الدولية والقطاع الخاص ^(د)	1 058	(8)	(223)	28	160	1 281	8	
المجموع	197 256	66	74 106	1 121	503	123 150	245	

- (أ) تشمل أنشطة التعاون التقني الموارد الخاصة لصالح أفريقيا بمبلغ 0,5 مليون دولار لصافي قيمة المشاريع الموافق عليها في عام 2022.
- (ب) الدول الأعضاء الحالية، ويشمل ذلك صندوق التنمية الصناعية والصناديق الاستثمارية، بما في ذلك الصناديق الاستثمارية الممولة من أطراف ثالثة، والصناديق الاستثمارية الممولة ذاتياً، والصناديق الاستثمارية المواضيعية والصناديق الاستثمارية للشراكات لكل من الاتحاد الروسي وإسبانيا وألمانيا وبيرو والصين وفنلندا.
- (ج) تشمل البلدان الأخرى الدول الأعضاء السابقة، والأرصدة المتبقية من صندوق التنمية الصناعية والصناديق الاستثمارية، بما في ذلك الصناديق الاستثمارية الممولة من أطراف ثالثة والتمويل ذاتياً.
- (د) البرنامج العادي للتعاون التقني والموارد الخاصة لصالح أفريقيا.
- (هـ) يضم نفقات جميع وكالات الأمم المتحدة، بما في ذلك التمويل المقدم من الجهات المانحة الأخرى مثل مرفق البيئة العالمية والاتحاد الأوروبي بناء على اتفاقات تصفية.
- (و) تشمل المنظمات غير الحكومية والمؤسسات المالية الدولية وكيانات القطاع الخاص.
- ملحوظة: القيم الواردة بين قوسين تعني نقصاناً بعد إنهاء المشروع/المنحة.

الجدول 3 باء

أنشطة التعاون التقني^(أ): صافي قيمة المشاريع الموافق عليها في عام 2022، حسب الشركاء الممولين والمناطق الجغرافية
(بآلاف دولارات الولايات المتحدة)

الشركاء الممولون الرئيسيون	آسيا والمحيط الهادئ						
	أفريقيا (باستثناء الدول العربية في أفريقيا) ⁽¹⁾	الدول العربية في أفريقيا	(باستثناء الدول العربية في غرب آسيا)	الدول العربية في غرب آسيا	أوروبا ووسط آسيا	أمريكا اللاتينية والكاريبي	المشاريع العالمية والأقاليمية ⁽¹⁾
الدول الأعضاء ^(ب)	22 050	6 243	8 308	4 873	2 425	4 380	14 556
مرفق البيئة العالمية	20 348	1 780	11 209	1 137	2 154	5 349	15 179
الصندوق المتعدد الأطراف لبروتوكول مونتريال	7 379	2 261	3 054	1 457	1 807	2 694	0
الاتحاد الأوروبي	17 264	3 217	7 946	2 262	2 365	(30)	8 861
بلدان أخرى ^(ج)	1 337	498	20	0	0	0	2 750
البرنامج العادي للتعاون التقني والموارد الخاصة لصالح أفريقيا ^(د)	1 585	8	186	(17)	160	91	2 139
وكالات الأمم المتحدة ^(هـ)	1 135	2 423	635	462	99	717	999
الجهات المانحة الأخرى والمؤسسات المالية الدولية والقطاع الخاص ^(و)	2 032	0	67	923	0	199	1 004
المجموع	73 130	16 430	31 425	11 097	9 010	13 400	45 488
مجموع أفريقيا	89 560						
مجموع الدول العربية	27 527						

- (أ) تشمل أنشطة التعاون التقني والموارد الخاصة لصالح أفريقيا بمبلغ 0,5 مليون دولار لصافي قيمة المشاريع الموافق عليها في عام 2022.
- (ب) الدول الأعضاء الحالية، ويشمل ذلك صندوق التنمية الصناعية والصناديق الاستثمارية، بما في ذلك الصناديق الاستثمارية الممولة من أطراف ثالثة، والصناديق الاستثمارية الممولة ذاتياً، والصناديق الاستثمارية المواضيعية والصناديق الاستثمارية للشراكات لكل من الاتحاد الروسي وإسبانيا وألمانيا وبيرو والصين وفنلندا.
- (ج) تشمل البلدان الأخرى الدول الأعضاء السابقة، والأرصدة المتبقية من صندوق التنمية الصناعية والصناديق الاستثمارية، بما في ذلك الصناديق الاستثمارية الممولة من أطراف ثالثة والتمويل الذاتي.
- (د) البرنامج العادي للتعاون التقني والموارد الخاصة لصالح أفريقيا.
- (هـ) يضم نفقات جميع وكالات الأمم المتحدة، بما في ذلك التمويل المقدم من الجهات المانحة الأخرى مثل مرفق البيئة العالمية والاتحاد الأوروبي بناء على اتفاقات تصفية.
- (و) تشمل المنظمات غير الحكومية والمؤسسات المالية الدولية وكيانات القطاع الخاص.
- ملحوظة: القيم الواردة بين قوسين تعني نقصاناً بعد إنهاء المشروع/المنحة.

الجدول 4

نفقات أنشطة التعاون التقني⁽¹⁾ في عامي 2021 و2022، حسب الشركاء الممولين ومكونات المشاريع
(بآلاف دولارات الولايات المتحدة)

الشركاء الممولون الرئيسيون	موظفو المشاريع	العقود من الباطن	الزمالات الدراسية والتدريب	المعدات	نفقات متنوعة	المجموع
2022						
الدول الأعضاء ^(ب)	34 340	15 393	5 101	4 867	2 853	62 554
مرفق البيئة العالمية	8 967	33 677	698	1 465	650	45 457
الصندوق المتعدد الأطراف لبروتوكول مونتريال	4 227	8 659	606	3 505	114	17 111
الاتحاد الأوروبي	15 317	11 539	2 496	4 005	1 173	34 530
بلدان أخرى ^(ج)	1 984	2 540	568	60	75	5 227
البرنامج العادي للتعاون التقني والموارد الخاصة لصالح أفريقيا ^(د)	4 505	827	267	20	127	5 746
وكالات الأمم المتحدة ^(هـ)	3 632	2 476	471	943	139	7 661
الجهات المانحة الأخرى والمؤسسات المالية الدولية والقطاع الخاص ^(و)	491	1 362	70	3	51	1 977
المجموع	73 463	76 473	10 277	14 868	5 182	180 263
النسبة المئوية	40,8%	42,4%	5,7%	8,2%	2,9%	
2021						
الدول الأعضاء ^(ب)	31 410	24 400	2 347	4 829	2 464	65 450
مرفق البيئة العالمية	9 984	31 086	199	2 164	1 052	44 485
الصندوق المتعدد الأطراف لبروتوكول مونتريال	3 515	11 398	686	3 309	226	19 134
الاتحاد الأوروبي	11 917	15 586	2 193	3 961	860	34 517
بلدان أخرى ^(ج)	1 846	1 904	541	125	158	4 574
البرنامج العادي للتعاون التقني والموارد الخاصة لصالح أفريقيا ^(د)	3 483	571	180	45	117	4 396
وكالات الأمم المتحدة ^(هـ)	2 477	2 242	114	397	221	5 451
الجهات المانحة الأخرى والمؤسسات المالية الدولية والقطاع الخاص ^(و)	509	729	34	-	119	1 391
المجموع	65 141	87 916	6 294	14 830	5 217	179 398
النسبة المئوية	36,3%	49,0%	3,5%	8,3%	2,9%	

- (أ) تشمل أنشطة التعاون التقني نفقات الموارد الخاصة لصالح أفريقيا بمبلغ 0,3 مليون دولار في عام 2022.
- (ب) الدول الأعضاء الحالية، ويشمل ذلك صندوق التنمية الصناعية والصناديق الاستثمارية، بما في ذلك الصناديق الاستثمارية الممولة من أطراف ثالثة، والصناديق الاستثمارية الممولة ذاتيا، والصناديق الاستثمارية المواضيعية والصناديق الاستثمارية للشراكات لكل من الاتحاد الروسي وإسبانيا وألمانيا وبيرو والصين وفنلندا.
- (ج) تشمل البلدان الأخرى الدول الأعضاء السابقة، والأرصدة المتبقية من صندوق التنمية الصناعية والصناديق الاستثمارية، بما في ذلك الصناديق الاستثمارية الممولة من أطراف ثالثة والتمويل الذاتي.
- (د) البرنامج العادي للتعاون التقني والموارد الخاصة لصالح أفريقيا.
- (هـ) يضم نفقات جميع وكالات الأمم المتحدة، بما في ذلك التمويل المقدم من الجهات المانحة الأخرى مثل مرفق البيئة العالمية والاتحاد الأوروبي بناء على اتفاقات تصفية.
- (و) تشمل المنظمات غير الحكومية والمؤسسات المالية الدولية وكيانات القطاع الخاص.

الجدول 5

نفقات أنشطة التعاون التقني^(أ) في عام 2022، حسب المجالات المواضيعية والمناطق الجغرافية
(بآلاف دولارات الولايات المتحدة)

النسبة المئوية	المجموع	آسيا والمحيط الهادئ							المجموع
		المشاريع العالمية والأقاليمية	أمريكا اللاتينية والكاريبية	أوروبا ووسط آسيا	الدول العربية في غرب آسيا	(باستثناء الدول العربية في غرب آسيا)	الدول العربية في أفريقيا	أفريقيا (باستثناء الدول العربية في أفريقيا)	
21,1%	37 957	1 314	1 170	68	2 904	5 247	7 011	20 243	الرخاء المشترك من الصناعة
19,9%	35 814	10 501	2 572	1 939	1 539	5 363	1 726	12 174	القدرة التنافسية الاقتصادية
53,9%	97 217	20 133	18 715	10 461	4 161	23 693	6 947	13 107	الصناعة المستدامة بيئيا
4,4%	9 275	5 766	323	162	605	310	26	2 083	الخدمات الشاملة لعدة قطاعات
	180 263	37 714	22 780	12 630	9 209	34 613	15 710	47 607	
								63 317	مجموع أفريقيا
								24 919	مجموع الدول العربية

(أ) تشمل أنشطة التعاون التقني الموارد الخاصة لصالح أفريقيا بمبلغ 0,3 مليون دولار للنفقات في عام 2022.

الجدول 6

نفقات أنشطة التعاون التقني⁽¹⁾ حسب المناطق الجغرافية، من عام 2019 إلى عام 2022
(بآلاف دولارات الولايات المتحدة)

2022	2021	2020	2019	المنطقة الجغرافية
				أفريقيا (باستثناء الدول العربية في أفريقيا)
41 415	40 267	34 391	36 185	المشاريع القطرية
6 192	3 492	3 338	6 380	المشاريع الإقليمية
47 607	43 759	37 729	42 565	المجموع الفرعي
				الدول العربية في أفريقيا
14 941	16 568	16 288	16 871	المشاريع القطرية
769	7	(64)	799	المشاريع الإقليمية
15 710	16 575	16 224	17 670	المجموع الفرعي
				آسيا والمحيط الهادئ (باستثناء الدول العربية في غرب آسيا)
33 626	41 622	50 832	52 410	المشاريع القطرية
987	2 495	2 578	3 612	المشاريع الإقليمية
34 613	44 117	53 410	56 022	المجموع الفرعي
				الدول العربية في غرب آسيا
8 741	6 002	5 254	9 473	المشاريع القطرية
468	374	1 002	2 443	المشاريع الإقليمية
9 209	6 376	6 256	11 916	المجموع الفرعي
				أوروبا ووسط آسيا
11 875	9 764	7 369	8 576	المشاريع القطرية
755	365	5 565	5 559	المشاريع الإقليمية
12 630	10 129	12 934	14 135	المجموع الفرعي

2022	2021	2020	2019	المنطقة الجغرافية	
				أمريكا اللاتينية والكاريبي	
20 772	16 418	13 861	13 459	المشاريع القطرية	
2 008	3 267	4 193	3 141	المشاريع الإقليمية	
22 780	19 685	18 054	16 600	المجموع الفرعي	
37 714	38 757	33 066	31 351	المشاريع العالمية والأقاليمية	
180 263	179 398	177 673	190 259	المجموع	

(أ) تشمل أنشطة التعاون التقني نفقات الموارد الخاصة لصالح أفريقيا بمبلغ 0,3 مليون دولار في عام 2022.

الجدول 7
نفقات أنشطة التعاون التقني^(أ) في عام 2022، حسب المناطق الجغرافية
(بآلاف دولارات الولايات المتحدة)

المجموع	المشاريع العالمية والأقاليمية		أمريكا اللاتينية والكاريبي		أوروبا ووسط آسيا		الدول العربية في غرب آسيا		الدول العربية (باستثناء الدول العربية في غرب آسيا)		الدول العربية في أفريقيا		أفريقيا (باستثناء الدول العربية في أفريقيا)			
	%	%	%	%	%	%	%	%	%	%	%	%	%	%		
ألف - حسب الشركاء الممولين الرئيسيين																
62 554	34,7 %	20 721	54,9 %	5 666	24,9 %	1 955	15,5 %	4 775	51,9 %	8 822	25,5 %	4 756	30,3 %	15 859	33,3 %	الدول الأعضاء ^(ب)
45 457	25,2 %	1 092	2,9 %	10 656	46,8 %	7 127	56,4 %	238	2,6 %	17 764	51,3 %	1 293	8,2 %	7 287	15,3 %	مرفق البيئة العالمية
17 111	9,5 %	-	0,0 %	4 851	21,3 %	2 895	22,9 %	1 479	16,1 %	2 568	7,4 %	2 991	19,0 %	2 327	4,9 %	الصندوق المتعدد الأطراف لبروتوكول مونتريال
34 530	19,2 %	7 843	20,8 %	924	4,1 %	363	2,9 %	1 835	19,9 %	3 894	11,2 %	3 328	21,2 %	16 343	34,3 %	الاتحاد الأوروبي
5 227	2,9 %	2 755	7,3 %	0,0 %	0,0 %	0,0 %	0,0 %	0,0 %	0,0 %	-	13,7 %	2 149	13,7 %	323	0,7 %	بلدان أخرى ^(ج)
5 746	3,2 %	3 279	8,7 %	189	0,8 %	190	1,5 %	58	0,6 %	629	1,8 %	25	0,2 %	1 376	2,9 %	البرنامج العادي للتعاون التقني والموارد الخاصة لصالح أفريقيا ^(د)
7 661	4,2 %	1 884	5,0 %	311	1,4 %	100	0,8 %	446	4,8 %	927	2,7 %	1 043	6,6 %	2 950	6,2 %	وكالات الأمم المتحدة ^(هـ)
1 977	1,1 %	140	0,4 %	183	0,8 %	0,0 %	0,0 %	378	4,1 %	9	0,0 %	125	0,8 %	1 142	2,4 %	الجهات المانحة الأخرى والمؤسسات المالية الدولية والقطاع الخاص ^(و)
180 263		37 714		22 780		12 630		9 209		34 613		15 710		47 607		المجموع
														63 317		مجموع أفريقيا
														24 919		مجموع الدول العربية
باء - حسب مكونات المشاريع																
73 463	40,8 %	21 184	56,2 %	8 014	35,2 %	2 948	23,3 %	4 396	47,7 %	11 603	33,5 %	6 377	40,6 %	18 941	39,8 %	موظفو المشاريع
76 473	42,4 %	13 529	35,9 %	11 770	51,7 %	8 994	71,2 %	2 232	24,2 %	20 030	57,9 %	4 844	30,8 %	15 074	31,7 %	العقود من الباطن
10 277	5,7 %	1 644	4,4 %	656	2,9 %	183	1,4 %	831	9,0 %	1 133	3,3 %	2 104	13,4 %	3 726	7,8 %	الزمالات الدراسية والتدريب

المجموع	المشاريع العالمية والأقاليمية		أمريكا اللاتينية والكاريبي		أوروبا ووسط آسيا		الدول العربية في غرب آسيا		آسيا والمحيط الهادئ (باستثناء الدول العربية في غرب آسيا)		الدول العربية في أفريقيا		أفريقيا (باستثناء الدول العربية في أفريقيا)		
	%	%	%	%	%	%	%	%	%	%	%	%	%	%	
14 868	8,2 %	363	1,0 %	1 683	7,4 %	319	2,5 %	1 317	14,3 %	1 103	3,2 %	1 949	12,4 %	8 134	17,1 %
5 182	2,9 %	994	2,6 %	657	2,9 %	186	1,5 %	433	4,7 %	744	2,1 %	436	2,8 %	1 732	3,6 %
180 263		37 714		22 780		12 630		9 209		34 613		15 710		47 607	

- (أ) تشمل أنشطة التعاون التقني نفقات الموارد الخاصة لصالح أفريقيا بمبلغ 0,3 مليون دولار في عام 2022.
- (ب) الدول الأعضاء الحالية، ويشمل ذلك صندوق التنمية الصناعية والصناديق الاستثمارية، بما في ذلك الصناديق الاستثمارية الممولة من أطراف ثالثة، والصناديق الاستثمارية الممولة ذاتياً، والصناديق الاستثمارية المواضيعية والصناديق الاستثمارية للشراكات لكل من الاتحاد الروسي وإسبانيا وألمانيا وبيرو والصين وفنلندا.
- (ج) تشمل البلدان الأخرى الدول الأعضاء السابقة، والأرصدة المتبقية من صندوق التنمية الصناعية والصناديق الاستثمارية، بما في ذلك الصناديق الاستثمارية الممولة من أطراف ثالثة والتمويل الذاتي.
- (د) البرنامج العادي للتعاون التقني والموارد الخاصة لصالح أفريقيا.
- (هـ) يضم نفقات جميع وكالات الأمم المتحدة، بما في ذلك التمويل المقدم من الجهات المانحة الأخرى مثل مرفق البيئة العالمية والاتحاد الأوروبي بناء على اتفاقات تصفية.
- (و) تشمل المنظمات غير الحكومية والمؤسسات المالية الدولية وكيانات القطاع الخاص.
- ملحوظة: القيم الواردة بين قوسين تعني نقصاناً بعد إنهاء المشروع/المنحة.

الجدول 8

نفقات الميزانية العادية والميزانية التشغيلية في عام 2022، حسب النتائج وأوجه الإنفاق
(بآلاف اليوروات)

7	6	5	4	3	2	1	
المجموع لعام 2022	نفقات أخرى	البرنامج العادي للتعاون التقني ^(أ)	السفر	الاجتماعات	الخبراء الاستشاريون	تكاليف الموظفين	البرنامج
النفقات							
النتائج							
21 376,4	2 105,4	1 385,9	496,8	0,0	271,3	17 117,0	وضع السياسات والاستراتيجيات من أجل تحقيق التنمية الصناعية الشاملة للجميع والمستدامة وأهداف التنمية المستدامة
12 886,2	496,8	1 385,9	167,4	0,0	165,0	10 671,1	إرساء النظم الإيكولوجية الصناعية المؤاتية
10 709,7	547,0	1 428,2	153,3	0,0	194,2	8 387,1	إنشاء الأعمال التجارية المبتكرة والشاملة والمستدامة
10 806,0	646,4	0,0	130,7	0,0	77,4	9 951,5	الإدارة الاستراتيجية الفعالة من أجل تحقيق النتائج
16 183,1	2 283,3	0,0	35,9	0,0	10,3	13 853,6	تحقيق التميز في الخدمات والعمليات المؤسسية
71 961,3	6 078,9	4 200,0	984,0	0,0	718,1	59 980,2	المجموع الفرعي
12 655,4	8 824,4	0,0	0,0	0,0	0,0	3 831,0	7 تكاليف غير المباشرة
84 616,6	14 903,3	4 200,0	984,0	0,0	718,1	63 811,2	مجموع النفقات
345,7	345,7	0,0	0,0	0,0	0,0	0,0	المساهمات الحكومية في تكاليف المكاتب الميدانية
1 960,2	1 960,2	0,0	0,0	0,0	0,0	0,0	إيرادات متنوعة
2 306,0	2 306,0	0,0	0,0	0,0	0,0	0,0	مجموع الإيرادات
82 310,7	12 597,4	4 200,0	984,0	0,0	718,1	63 811,2	صافي المجموع الكلي
إدارة المباني							
النفقات							
إدارة المباني							
21 410,2	13 027,2	0,0	2,5	0,0	20,7	8 359,8	61 الإدارة العامة للمباني
1 075,6	716,9	0,0	0,0	0,0	0,0	358,7	62 الإدارة المشتركة للمباني
22 485,8	13 744,2	0,0	2,5	0,0	20,7	8 718,4	مجموع النفقات

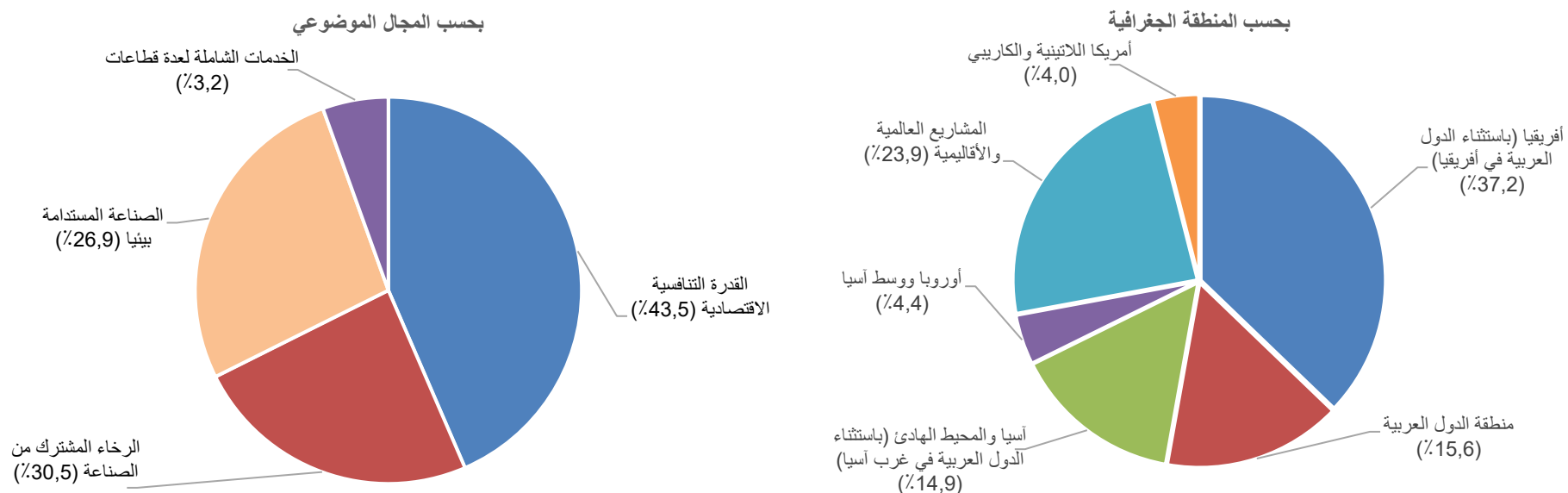
يرجى ملاحظة أن جميع المستخدمين يشتركون في تسديد التكاليف الإجمالية لخدمات إدارة المباني وأن النفقات الواردة أعلاه تسترد بالكامل. وتدرج المساهمة الصافية لليونيدو في النتيجة 7 أعلاه.

(أ) تمثل كامل اعتمادات عام 2022 التي حولت إلى الحساب الخاص للبرنامج العادي للتعاون التقني.

التذليل باء

المشاريع الموافق على تمويلها من التبرعات

المساهمات الحكومية: صافي نسبة المشاريع الموافق عليها في عام 2022 (أ)٠(ب)



النسبة المئوية	(بآلاف دولارات الولايات المتحدة)	المجال الموضوعي	النسبة المئوية	(بآلاف دولارات الولايات المتحدة)	المنطقة الجغرافية
43,5 %	47 567	القدرة التنافسية الاقتصادية	37,2 %	40 650	أفريقيا (باستثناء الدول العربية في أفريقيا)
24,1 %	26 368	الرشاء المشترك من الصناعة	15,6 %	17 092	منطقة الدول العربية
26,9 %	29 369	الصناعة المستدامة	14,9 %	16 274	آسيا والمحيط الهادئ (باستثناء الدول العربية في غرب آسيا)
5,5 %	6 021	الخدمات الشاملة لعدة قطاعات	4,4 %	4 790	أوروبا ووسط آسيا
			23,9 %	26 168	المشاريع العالمية والأقليمية
			4,0 %	4 351	أمريكا اللاتينية والكاريبي
100 %	109 325	المجموع	100 %	109 325	المجموع

- (أ) تشمل مشاريع ممولة من جانب دول أعضاء والاتحاد الأوروبي وبلدان أخرى في إطار صندوق التنمية الصناعية والصناديق الاستثمارية، بما في ذلك الصناديق الاستثمارية الممولة من أطراف ثالثة، والصناديق الاستثمارية الممولة ذاتياً، والصناديق الاستثمارية المواضيعية والصناديق الاستثمارية للشراكات (مثل صناديق الاتحاد الروسي وإسبانيا وألمانيا وبيرو والصين وفنلندا).
- (ب) تشمل برنامج الخبراء المعاونين/الموظفين الفنيين المبتدئين (2,2 مليون دولار).

التنزيل جيم

تقديم المساعدة التقنية إلى أقل البلدان نموًا

الجدول 1: النفقات⁽¹⁾ حسب البلدان والشركاء الممولين في عام 2022

(بآلاف دولارات الولايات المتحدة)

الدول الأعضاء ⁽²⁾	مرفق البيئة العالمية	الصندوق المتعدد الأطراف		البرنامج العادي للتعاون			المجموع
		ليروتوكول مونتريال	الاتحاد الأوروبي	بلدان أخرى ⁽³⁾	لصالح أفريقيا ⁽⁴⁾	التقني والموارد الخاصة	
		الأطراف	مرفق البيئة العالمية	وكالات الأمم المتحدة ⁽⁵⁾	وكالات الأمم المتحدة ⁽⁵⁾	المؤسسات المالية الدولية والقطاع الخاص ⁽⁶⁾	
أفريقيا							
إثيوبيا	24	1	2 394	98	291	-	6 698
إريتريا	-	0	-	-	-	-	194
أنغولا	5	-	-	-	-	-	42
أوغندا	(1)	9	-	-	-	-	1 056
بنن	-	4	-	14	-	-	18
بوركينافاسو	0	(2)	-	-	-	-	(2)
بوروندي	160	4	-	0	-	-	164
تشاد	-	19	-	-	-	-	19
توغو	-	0	-	-	0	-	(15)
جزر القمر	-	-	254	(1)	-	-	253
جمهورية أفريقيا الوسطى	0	-	-	-	-	-	0
جمهورية الكونغو الديمقراطية	60	0	-	14	-	38	883
جمهورية تنزانيا المتحدة	843	8	460	-	132	-	1 767
جنوب السودان	-	-	(1)	(3)	0	-	(4)
رواندا	216	5	-	(1)	-	-	221
زامبيا	-	99	-	116	-	-	849
سان تومي وبرينسيبي	357	-	-	-	-	78	616

المجموع	الجهات المانحة الأخرى والمؤسسات المالية الدولية والقطاع الخاص ^(د)	وكالات الأمم المتحدة ^(هـ)	البرنامج العادي للتعاون التقني والموارد الخاصة			الصندوق المتعدد الأطراف		مرفق البيئة العالمية	الدول الأعضاء ^(و)	
			بلدان أخرى ^(د)	لصالح أفريقيا ^(د)	الاتحاد الأوروبي	ليروتوكول مونتريال				
1 781	(34)	1	59	-	433	99	192	1 031	السنغال	
1 238	-	-	4	-	851	75	21	287	سيراليون	
990	-	-	23	-	720	0	247	-	غامبيا	
994	-	(3)	83	-	906	13	(3)	(2)	غينيا	
1 611	-	528	-	-	1 083	0	-	0	غينيا-بيساو	
6 662	-	-	0	-	4 825	7	-	1 830	ليبيريا	
32	29	-	-	-	-	3	-	-	ليسوتو	
101	-	13	-	-	-	-	88	-	مالي	
954	-	15	99	-	(30)	19	568	283	مدغشقر	
123	-	-	-	-	-	123	-	-	ملاوي	
11	-	-	11	-	-	0	0	-	موريتانيا	
3 343	-	-	-	-	1 638	28	412	1 265	موزامبيق	
272	-	-	8	-	-	264	-	-	النيجر	
30 871	111	977	527	(3)	13 533	778	3 189	11 759	المجموع الفرعي-أفريقيا	
الدول العربية في أفريقيا										
3 512	72	0	-	-	792	1 170	3	1 475	السودان	
1 449	-	871	-	-	513	85	-	(20)	الصومال	
4 961	72	871	0	0	1 305	1 255	3	1 455	المجموع الفرعي-الدول العربية في أفريقيا	
آسيا والمحيط الهادئ										
300	-	-	6	-	-	0	-	294	أفغانستان	
676	-	-	0	-	-	-	59	617	بنغلاديش	
9	-	-	-	-	-	-	-	9	بوتان	
48	-	-	0	-	-	-	-	48	تيمور-ليشتي	

الدول الأعضاء ^(ب)	مرفق البيئة العالمية	الصندوق المتعدد الأطراف		البرنامج العادي للتعاون التقني والموارد الخاصة			الجهات المانحة الأخرى		المجموع
		ليروتوكول مونتريال	الاتحاد الأوروبي	بلدان أخرى ^(د)	لصالح أفريقيا ^(د)	وكالات الأمم المتحدة ^(هـ)	والمؤسسات المالية الدولية والقطاع الخاص ^(و)		
جمهورية لاو الديمقراطية الشعبية	324	-	-	-	-	-	-	-	324
كمبوديا	968	815	-	1 720	0	51	146	8	3 708
ميانمار	(4)	327	-	-	-	13	-	-	336
نيبال	-	154	-	(12)	-	100	-	-	242
المجموع الفرعي-آسيا والمحيط الهادئ	1 347	2 264	0	1 708	0	170	146	8	5 643
الدول العربية في غرب آسيا									
اليمن	-	453	-	-	-	-	-	-	453
المجموع الفرعي-الدول العربية في غرب آسيا	0	453	0	0	0	0	0	0	453
المجموع الكلي	4 539	15 931	2 033	16 546	(3)	697	1 994	191	41 928

- (أ) تشمل أنشطة التعاون التقني نفقات الموارد الخاصة لصالح أفريقيا بمبلغ 0,3 مليون دولار في عام 2022.
- (ب) الدول الأعضاء الحالية، ويشمل ذلك صندوق التنمية الصناعية والصناديق الاستثمارية، بما في ذلك الصناديق الاستثمارية الممولة من أطراف ثالثة، والصناديق الاستثمارية الممولة ذاتياً، والصناديق الاستثمارية المواضيعية والصناديق الاستثمارية للشراكات لكل من الاتحاد الروسي وإسبانيا وألمانيا وبيرو والصين وفنلندا.
- (ج) تشمل البلدان الأخرى الدول الأعضاء السابقة، والأرصدة المتبقية من صندوق التنمية الصناعية والصناديق الاستثمارية، بما في ذلك الصناديق الاستثمارية الممولة من أطراف ثالثة والتمويل الذاتي.
- (د) البرنامج العادي للتعاون التقني والموارد الخاصة لصالح أفريقيا.
- (هـ) يضم نفقات جميع وكالات الأمم المتحدة، بما في ذلك التمويل المقدم من الجهات المانحة الأخرى مثل مرفق البيئة العالمية والاتحاد الأوروبي بناء على اتفاقات تصفية.
- (و) تشمل المنظمات غير الحكومية والمؤسسات المالية الدولية وكيانات القطاع الخاص.
- ملحوظة: القيم الواردة بين قوسين تعني نقصاناً بعد إنهاء المشروع/المنحة.

الجدول 2: صافي قيمة المشاريع الموافق عليها حسب البلدان وحسب الجهات المانحة الرئيسية، في عام 2022⁽¹⁾
(بالآلاف دولارات الولايات المتحدة)

	الجهات المانحة الأخرى والمؤسسات المالية الدولية والقطاع المجموع الخاص ⁽³⁾		البرنامج العادي للتعاون التقني والموارد الخاصة لصالح أفريقيا ⁽²⁾			الصندوق المتعدد الأطراف لبروتوكول مونتريال		مرفق البيئة العالمية	الدول الأعضاء ⁽⁴⁾
	وكالات الأمم المتحدة ⁽²⁾	المالية الدولية والقطاع المجموع الخاص ⁽³⁾	وكالات الأمم المتحدة ⁽²⁾	بلدان أخرى ⁽²⁾	الاتحاد الأوروبي	مونتريال			
أفريقيا									
إثيوبيا	7 007	-	0	173	1 825	89	3 000	1 920	
إريتريا	105	-	-	-	-	105	-	0	
أنغولا	521	-	-	73	-	-	0	448	
أوغندا	(4)	-	-	(4)	-	0	0	0	
بنن	285	-	-	29	-	256	-	-	
بوركينافاسو	0	-	-	-	-	0	0	-	
بوروندي	(27)	-	-	(27)	-	0	0	-	
تشاد	256	-	-	-	-	256	-	-	
توغو	234	-	0	-	-	251	-	(17)	
جزر القمر	1 207	-	-	(2)	1 209	-	-	-	
جمهورية أفريقيا الوسطى	0	-	-	0	-	-	-	-	
جمهورية الكونغو الديمقراطية	11 538	30	-	(7)	-	119	8 932	2 464	
جمهورية تنزانيا المتحدة	3 300	-	578	(2)	2 549	39	0	136	
جنوب السودان	(342)	-	(83)	-	(259)	-	0	-	
رواندا	(59)	-	-	(59)	-	0	0	0	
زامبيا	954	-	-	134	-	(7)	-	827	
سان تومي وبرينسيبي	674	500	-	-	-	-	0	174	
السنغال	2 702	(33)	5	71	672	0	2 074	(87)	
سيراليون	1 261	-	-	(1)	1 264	(2)	0	0	

المجموع	الجهات المانحة الأخرى والمؤسسات المالية الدولية والقطاع الخاص ^(د)		البرنامج العادي للتعاون التقني والموارد الخاصة لصالح أفريقيا ^(د)			الصندوق المتعدد الأطراف لنيوتوكول مونتريال		مرفق البيئة العالمية	الدول الأعضاء ^(هـ)	
	وكالات الأمم المتحدة ^(د)	المالية الدولية والقطاع الخاص ^(د)	بلدان أخرى ^(د)	الاتحاد الأوروبي	مونتريال					
770	-	-	34	-	702	39	(5)	-	غامبيا	
54	-	(19)	122	-	(93)	56	(12)	0	غينيا	
411	-	467	41	-	(123)	39	-	(13)	غينيا-بيساو	
7 564	-	-	(1)	-	5 022	135	678	1 730	ليبيريا	
466	466	-	-	-	-	-	-	-	ليسوتو	
21	-	0	21	-	-	-	0	-	مالي	
509	-	163	88	-	0	208	50	0	مدغشقر	
0	-	-	-	-	-	0	-	-	ملاوي	
188	-	-	(2)	-	-	200	(10)	-	موريتانيا	
4 624	-	-	-	-	2 300	0	(30)	2 354	موزامبيق	
320	-	-	(2)	-	-	322	-	-	النيجر	
44 539	963	1 111	679	0	15 068	2 105	14 677	9 936	المجموع الفرعي-أفريقيا	
الدول العربية في أفريقيا										
2 160	0	-	(4)	-	441	0	(1)	1 724	السودان	
3 633	-	2 305	-	-	1 207	119	-	2	الصومال	
5 793	0	2 305	(4)	-	1 648	119	(1)	1 726	المجموع الفرعي-الدول العربية في أفريقيا	
آسيا والمحيط الهادئ										
(1)	-	-	(1)	-	-	0	0	0	أفغانستان	
1 003	-	-	(4)	-	-	-	0	1 007	بنغلاديش	
14	-	-	-	-	-	-	-	14	بوتان	
884	-	-	(1)	-	-	-	-	885	تيمور-لشتي	
0	-	-	-	-	-	-	0	-	جمهورية لاو الديمقراطية الشعبية	
1 774	22	155	(7)	20	1 342	-	0	242	كمبوديا	

الدول الأعضاء ^(د)	مرفق البيئة العالمية	مونتريال	الاتحاد الأوروبي	بلدان أخرى ^(ج)	لصالح أفريقيا ^(د)	وكالات الأمم المتحدة ^(هـ)	المالية الدولية والقطاع الخاص ^(و)	الأخرى والمؤسسات	الجهات المانحة	المجموع	البرنامج العادي	
											للتعاون التقني	والموارد الخاصة
ميانمار	147	0	-	-	(1)	-	-	-	-	146		
نيبال	192	-	-	-	(1)	-	-	-	-	191		
المجموع الفرعي-آسيا والمحيط الهادئ	2 487	0	1 342	20	(15)	155	22	-	-	4 011		
الدول العربية في غرب آسيا												
اليمن	0	-	-	-	-	-	-	-	-	0		
المجموع الفرعي-الدول العربية في غرب آسيا	0	-	-	-	-	-	-	-	-	0		
المجموع الكلي	14 149	14 676	2 224	18 058	20	3 571	985	-	-	54 343		

- (أ) تشمل أنشطة التعاون التقني الموارد الخاصة لصالح أفريقيا بمبلغ 0,5 مليون دولار لصافي قيمة المشاريع الموافق عليها في عام 2022.
- (ب) الدول الأعضاء الحالية، ويشمل ذلك صندوق التنمية الصناعية والصناديق الاستثمارية، بما في ذلك الصناديق الاستثمارية الممولة من أطراف ثالثة، والصناديق الاستثمارية الممولة ذاتياً، والصناديق الاستثمارية المواضيعية والصناديق الاستثمارية للشراكات لكل من الاتحاد الروسي وإسبانيا وألمانيا وبيرو والصين وفنلندا.
- (ج) تشمل البلدان الأخرى الدول الأعضاء السابقة، والأرصدة المتبقية من صندوق التنمية الصناعية والصناديق الاستثمارية، بما في ذلك الصناديق الاستثمارية الممولة من أطراف ثالثة والتمويل ذاتياً.
- (د) البرنامج العادي للتعاون التقني والموارد الخاصة لصالح أفريقيا.
- (هـ) يضم نفقات جميع وكالات الأمم المتحدة، بما في ذلك التمويل المقدم من الجهات المانحة الأخرى مثل مرفق البيئة العالمية والاتحاد الأوروبي بناء على اتفاقات تصفية.
- (و) تشمل المنظمات غير الحكومية والمؤسسات المالية الدولية وكيانات القطاع الخاص.
- ملحوظة: القيم الواردة بين قوسين تعني نقصاناً بعد إنهاء المشروع/المنحة.

التذييل دال

الأموال المتاحة للبرامج^(أ)

صافي المشاريع الموافق عليها والنفقات في عام 2022

صافي المشاريع الموافق عليها		النفقات
(بآلاف دولارات الولايات المتحدة)		
الصناديق الاستثمارية المواضيعية		
11	(6)	الصندوق الاستثماري لزيادة الأمن الغذائي من خلال ترويج الأعمال التجارية الزراعية والصناعات الزراعية ^(ب)
0	(1)	الصندوق الاستثماري لاستخدام الطاقة المتجددة في الأغراض الإنتاجية
208	175	الصندوق الاستثماري لبناء القدرات المتصلة بالتجارة ^(ج)
0	(10)	الصندوق الاستثماري لتوظيف الشباب
248	295	الصندوق الاستثماري لأمريكا اللاتينية والكاريبي ^(د)
467	453	المجموع
الصناديق الاستثمارية للشراكات		
47	(12)	الصندوق الاستثماري للشراكة
630	134	الصندوق الاستثماري للشراكة-الصين
18	17	الصندوق الاستثماري للشراكة-بيرو
0	(26)	الصندوق الاستثماري للشراكة-الاتحاد الروسي
695	113	المجموع
البرنامج العادي للتعاون التقني		
737	221	القدرة التنافسية الاقتصادية
352	620	الرخاء المشترك من الصناعة
1 537	614	الصناعة المستدامة بيئياً
2 798	2 214	المسائل الشاملة لعدة قطاعات
5 424	3 669	المجموع
322	483	الموارد الخاصة لصالح أفريقيا
5 746	4 152	مجموع البرنامج العادي للتعاون التقني والموارد الخاصة لصالح أفريقيا

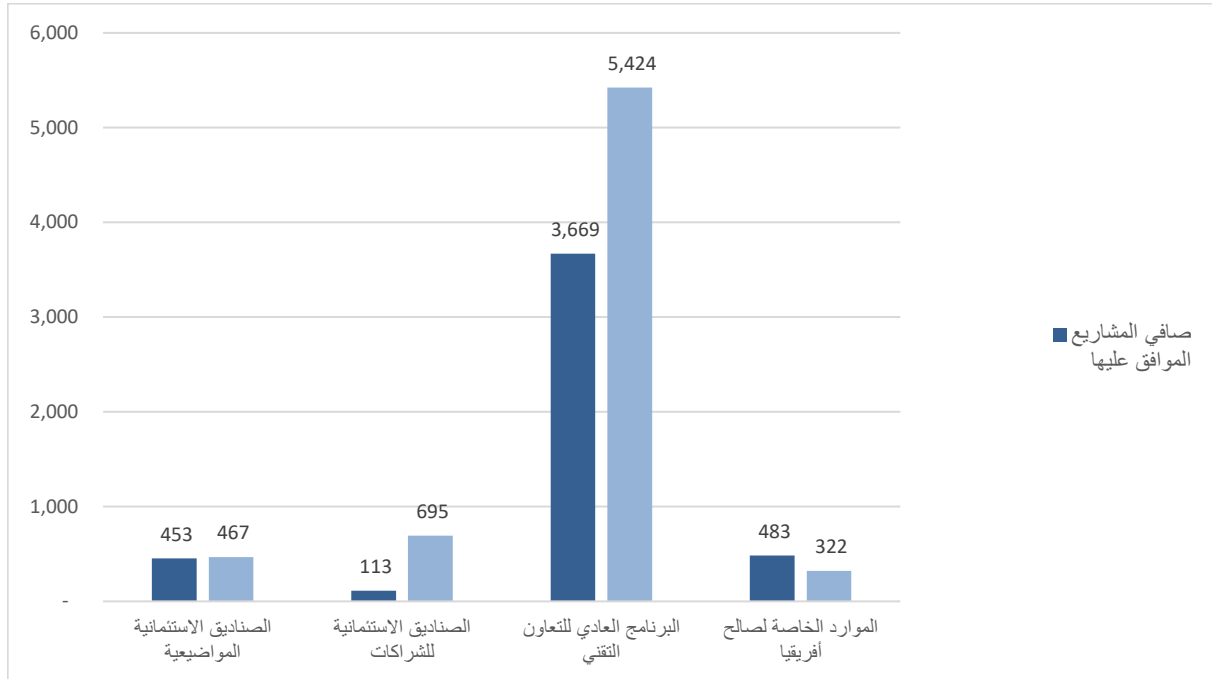
(أ) الأموال المتاحة للبرامج هي مساهمات غير مخصصة الغرض مقدمة من الدول الأعضاء.

(ب) يشمل مساهمة مقدمة من فنلندا.

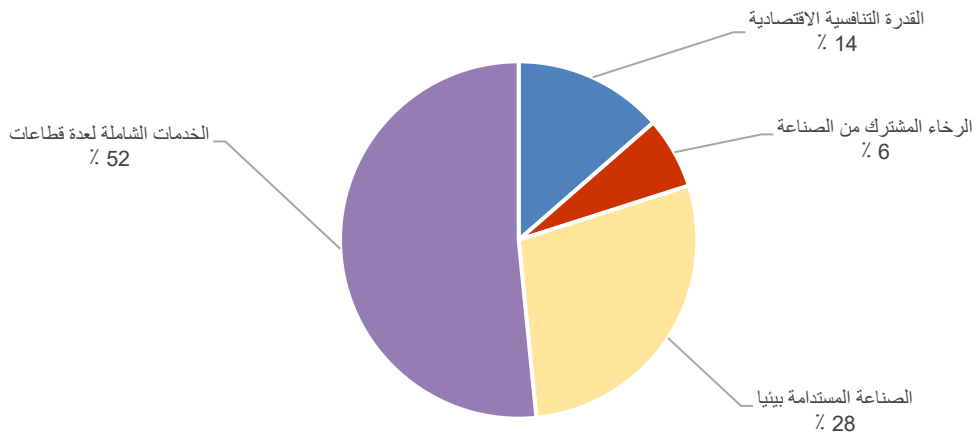
(ج) يشمل مساهمات مقدمة من ألمانيا وفنلندا.

(د) يشمل مساهمة مقدمة من ألمانيا.

صافي المشاريع الموافق عليها والنفقات لعام 2022
(بآلاف دولارات الولايات المتحدة)



البرنامج العادي للتعاون التقني
نسب النفقات



التذليل هاء

برنامج الشراكة القطرية - نقاط بارزة مختارة

من برامج الشراكة القطرية قيد التنفيذ

يعرض هذا التذليل نقاطا بارزة مختارة لحافظات برامج شراكة قطرية قيد التنفيذ في كمبوديا ومصر وإثيوبيا والمغرب وبيرو والسنغال وزامبيا، وبرنامجي شراكة قطرية قيد البرمجة في كوت ديفوار ونيجيريا.

برامج الشراكة القطرية قيد التنفيذ

برنامج الشراكة القطرية في كمبوديا

- **تنسيق برنامج الشراكة القطرية:** عقدت هيئة التنسيق الوطنية الرفيعة المستوى المشتركة بين الوزارات، برئاسة الوزير الأول للصناعة والعلوم والتكنولوجيا والابتكار، اجتماعها الثاني في أيلول/سبتمبر 2022 الذي ضم جميع الوزارات الوطنية الرئيسية وأصحاب المصلحة. واستعرضت التقدم المحرز والتحديات في عام 2022 وخطة العمل لعام 2023. وعرض تقرير اليونيدو للتنمية الصناعية، إلى جانب استعراض منتصف المدة لبرنامج الشراكة القطرية الذي سلط الضوء على الأداء الإيجابي للبرنامج ومرونته في التعامل مع التحديات التي فرضتها الجائحة.
- **الشراكات من أجل التنوع الصناعي من خلال المناطق الاقتصادية الخاصة والابتكار:** في شباط/فبراير 2022، وقعت اليونيدو مذكرة مع المصرف الآسيوي للاستثمار في البنية التحتية (AIIB) من أجل تقديم الدعم المشترك للحكومة في تطوير مقاطعة سيهانوكفيل إلى منطقة اقتصادية خاصة متعددة الأغراض. وتعمل حكومة كمبوديا مع معهد شنجن الصيني للتخطيط والتصميم الحضري على وضع الخطة الرئيسية. وحدد تقييم للاحتياجات موله الصندوق الأخضر للمناخ ثمانين تكنولوجيا ذات أولوية لدعم المنطقة الاقتصادية الخاصة في سيهانوكفيل، وعرضت هذه على الحكومة. تشمل أبرز النقاط البارزة في مشاريع اليونيدو الأخرى التي تساهم في هذا المجال من مجالات تركيز برامج الشراكة القطرية التدريب في مجالات مثل التسويق الرقمي والضيافة والنظافة الصحية والسلامة في السياحة وذلك في إطار برنامج إنعاش المشاريع الزراعية-الغذائية والسياحية، الذي تموله سويسرا، فضلا عن بناء قدرات الحكومة في تنفيذ خطط التعافي من جائحة كوفيد-19. وأطلق برنامج لمرفق البيئة العالمية (GEF) بقيمة 1,6 مليون دولار لتعزيز الابتكار في مجال التكنولوجيا النظيفة وريادة الأعمال في الشركات الناشئة والشركات الصغيرة والمتوسطة الحجم (SMEs).
- **تطوير سلاسل القيمة الزراعية:** بتمويل من الاتحاد الأوروبي ودعم تقني من اليونيدو من خلال مشروع "CAPFISH Capture" لتنمية مصايد الأسماك بعد جني حصيلة الصيد، جرى تطوير مخطط ختم الجودة في كمبوديا لتعزيز الممارسات الحسنة في النظافة الصحية وتشجيع سلامة الأغذية ونظم إدارة الجودة وإضافة قيمة إلى الأسماك والمنتجات السمكية. وكذلك دعم المشروع مختبر البيئة وسلامة الأغذية التابع لمعهد باستور دو كامبودج في الحصول على شهادة المنظمة الدولية لتوحيد المقاييس ISO 17025.
- **وفي المجالات الشاملة،** دعمت اليونيدو الحكومة في تعميم الطاقة المستدامة وتخفيض انبعاثات غازات الدفيئة، وبناء القدرات في مجال الممارسات التجارية الدائرية، وتمكين النساء والشباب من خلال برنامج الأمم المتحدة المشترك الذي تموله سويسرا، والذي يجمع بين منظمة العمل الدولية ومنظمة الأمم المتحدة للتربية والعلم والثقافة ومنظمة الأمم المتحدة للطفولة (اليونيسف) واليونيدو.

برنامج الشراكة القطرية في مصر

- **توسيع حافظة التعاون التقني:** توسعت حافظة التعاون التقني لليونيدو إلى 18 مشروعاً على المستوى القطري وخمسة مشاريع إقليمية تدعم مصر، بميزانية إجمالية تقدر بنحو 45 مليون دولار. وفي مجال الهيدروجين الأخضر، يستمر التعاون مع وزارة الكهرباء والطاقة المتجددة، وصندوق مصر السيادي، والهيئة العامة للمنطقة الاقتصادية لقناة السويس، والقطاع الخاص. وفي مجال تركيز برنامج الشراكة القطرية "المدن الذكية والمجمعات الصناعية الإيكولوجية"، بدأ البرنامج العالمي للمجمعات الصناعية الإيكولوجية في مصر من خلال تقديم المساعدة التقنية لمنطقتين صناعيتين كنماذج تجريبية لمفهوم المنطقة الصناعية الإيكولوجية.
- **بمناسبة انعقاد مؤتمر الأمم المتحدة بشأن المناخ (COP27) لعام 2022 في مصر،** أطلق فخامة الرئيس المصري السيد السيسي، ودولة السيد ألكسندر دي كرو، رئيس وزراء بلجيكا، المنتدى العالمي للهيدروجين المتجدد، بدعم من اليونيدو. وسيكون المنتدى منصة مشتركة بين القطاعين العام والخاص لأصحاب المصلحة المتعددين لتسهيل استخدام الهيدروجين المتجدد من أجل إزالة الكربون من الصناعة وتحديد أدوات تجارة الهيدروجين المتجدد عبر الحدود بين البلدان النامية والمتقدمة.
- **يزداد توسع شراكات برنامج الشراكة القطرية مع كيانات مثل البنك المركزي المصري، ومركز تحديث الصناعة، والاتحاد الأوروبي، وبنك التنمية الأفريقي، ومصرف التصدير والاستيراد الأفريقي، والمؤسسة الإسلامية الدولية لتمويل التجارة، بسبل منها تطوير مشاريع جديدة.** وكذلك انضمت اليونيدو إلى فريق عمل الأمم المتحدة المشترك المعني بالرقمنة والتكنولوجيا، الذي يهدف إلى تعزيز التعاون بين السلطات الوطنية ووكالات الأمم المتحدة العاملة في مصر، بغرض تسخير التكنولوجيات الحديثة من أجل التنمية المستدامة وتقديم الدعم في مجال برنامج الشراكات القطرية المتعلقة بتعميم الثورة الصناعية الرابعة.

برنامج الشراكة القطرية في إثيوبيا

- ما فتئت اليونيدو تدعم جهود التصنيع والتحول الهيكلي والحد من الفقر في إثيوبيا من خلال برنامج الشراكة القطرية، مع التركيز على ثلاثة قطاعات للصناعات التحويلية الخفيفة: تجهيز الأغذية الزراعية، والجلود والمنتجات الجلدية، والمنسوجات والملابس. وقد ركز برنامج الشراكة القطرية على تنفيذ مشاريع صناعية كبيرة مثل تطوير أربعة مجمعات صناعية زراعية متكاملة تجريبية في أربع مناطق في إثيوبيا. ويتمشى تطوير تلك المجمعات الصناعية أيضاً مع العديد من البرامج الوطنية وبرامج الشراكة الجارية المتعلقة بالزراعة في البلد.

الملاح الرئيسية للمجمعات الصناعية الزراعية المتكاملة:

- ميزانية إجمالية أكثر من **542,76 مليون دولار** رصدتها حكومة إثيوبيا للمجمعات الصناعية الزراعية المتكاملة البالغ عددها 4 مجمعات منذ عام 2017 حتى الآن
- **563,785 مليون دولار** قيمة الدعم الذي تم تلقيه من شركاء التنمية منذ عام 2017 حتى الآن
- ثلاثة مجمعات صناعية زراعية متكاملة تجريبية من أصل أربعة افتتحت للأعمال
- **149 000** مزارع استفادوا من رفع مستوى المهارات
- **116** مستثمراً وقعوا اتفاقات إيجار/عنابر مع شركات تطوير المجمعات الصناعية الإقليمية.
- **33 مليون دولار** قيمة العملة الأجنبية المكتسبة حتى الآن من المجمعات الصناعية الزراعية المتكاملة
- أنشأ **سبعة مستثمرين** مرافق تجهيز (مصانع) باستثمارات قيمتها **7,2 ملايين دولار**

- **1,29 بليون دولار إجمالي الاستثمارات (الحالية والمخطط لها) في المجمعات الصناعية الزراعية المتكاملة ومناطق شراء السلع الزراعية الأساسية وفقا لدراسات الجدوى المنقحة**
- **1 196 وظيفة مباشرة** تنشأ في المصانع التي تضمها المجمعات الصناعية الزراعية المتكاملة الثلاث خلال عام 2022
- **ثلاث فعاليات** لتشجيع الاستثمار أقيمت في عام 2022
- **279 مستثمرا** أعربوا عن الاهتمام وسجلوا للعمل في المجمعات الصناعية الزراعية المتكاملة الثلاث التي تم افتتاحها
- **11 دراسة** أجريت في مجالات مختلفة مثل الاقتصاد الدائري، والمسائل الجنسانية، ومعالجة النفايات، وسلامة الأغذية، وما إلى ذلك.

برنامج الشراكة القطرية في المغرب

- **تعزيز التعاون والمبادرات المشتركة الجديدة:** في أيار/مايو 2022، قام المدير العام بأول زيارة رسمية له إلى المملكة المغربية. وبهذه المناسبة، وقعت الحكومة واليونيدو إعلانين مشتركين لتسريع التنمية الصناعية الخضراء، ولا سيما من خلال برنامج الشراكة القطرية. وركز أحدهما على تسريع استخدام الهيدروجين الأخضر في الصناعة. وسلط الآخر الضوء على التعاون في مجال إزالة الكربون من الصناعة، وإنشاء مركز قطري لمنصة التحليلات الصناعية في المغرب، وتطوير نهج السياسات القائمة على البيانات والمنافع العامة الرقمية، وتعزيز الاقتصاد الدائري. وأطلقت أيضا بوابة جديدة عن المناطق الصناعية، طورت بالاشتراك مع حساب تحدي الألفية-المغرب (وهو برنامج اتفق عليه بين المغرب ومؤسسة التصدي لتحدي الألفية الأمريكية) لتشجيع الاستثمار في الصناعة وتعزيز القدرة التنافسية. وكجزء من هذا، أجري تشخيص مفصل لـ 114 منطقة صناعية مع توصيات لكل منطقة.

برنامج الشراكة القطرية في بيرو

- **أجري تقييم مستقل لبرنامج الشراكة القطرية في بيرو في عام 2022،** في إطار مرحلة إكمال البرنامج. وستوفر نتائج التقييم إرشادات بشأن سبل المضي قدما. وخلال فترة تنفيذ برنامج الشراكة القطرية، دعم البرنامج تطوير 13 مشروعا/برنامجا للتعاون التقني في البلد، بما في ذلك 5 مشاريع وطنية و8 مشاريع إقليمية/عالمية، وهي قيد التنفيذ أو أنجزت.
- **تمت المصادقة على السياسة الوطنية الجديدة للتنمية الصناعية في كانون الأول/ديسمبر 2022 (المرسوم السامي Produce-2022-016 N ساري المفعول حتى كانون الأول/ديسمبر 2030).** وقد وضعت السياسة الجديدة بدعم من اليونيدو. وسيبدأ الدعم الأولي لتنفيذ السياسة في عام 2023 من خلال مشروع الشراكة من أجل اقتصاد أخضر، الذي سيحدد المنتجات الصناعية التي تتطوي على إمكانية زيادة تنوع واستدامة الصناعات. ونظمت اليونيدو أيضا، من خلال مرفقها العالمي لإسداء المشورة بشأن السياسات الصناعية، برنامجا تدريبيا لممثلي حكومة بيرو بشأن الرقمنة في قطاع الصناعة التحويلية.
- **توسيع حافظة مرفق البيئة العالمية:** تقوم اليونيدو بتطوير مشروع جديد لمرفق البيئة العالمية مع نظراء حكوميين وشركاء منفذين وجهات أخرى صاحبة مصلحة لدعم بيرو في توسيع فوائد الاقتصاد الأزرق وحفظ التنوع البيولوجي الحرج وخدمات النظم الإيكولوجية. هذا بالإضافة إلى المشروع الجاري الذي يموله مرفق البيئة العالمية والذي يتم تنفيذه بالاشتراك مع منظمة الأغذية والزراعة والصندوق الدولي للتنمية الزراعية ووزارة البيئة في بيرو، وهو مشروع يركز بناء الرفاه والقدرة البشرية على الصمود في غابات الأمازون عن طريق تعزيز قيمة التنوع البيولوجي للأمن الغذائي والأعمال التجارية البيولوجية، في سياق تغير المناخ.

برنامج الشراكة القطرية في السنغال

- **التنفيذ الجاري لسياسة واستراتيجية التصنيع (2021-2035)** التي أعدت بدعم من اليونيدو. في 29 كانون الثاني/يناير 2022، وقع رئيس بنك التنمية الأفريقي وحكومة السنغال عدة اتفاقات لدعم تسري التنمية الصناعية والمنشآت الصغيرة والمتوسطة وتمكين المرأة. وأسهمت اليونيدو في استعراض الإصلاح الوطني للمناطق الاقتصادية الخاصة، ولا سيما بتقديم توصيات بشأن الإطار التنظيمي والمؤسسي والتشغيلي. وسيواصل البرنامج العالمي للتكنولوجيا النظيفة الذي يموله مرفق البيئة العالمية والذي سينفذ في السنغال دعم أولوية التكنولوجيا والابتكار في سياسة واستراتيجية التصنيع.
- **اجتمعت اللجنة التوجيهية الوطنية المعنية ببرنامج الشراكة القطرية في نيسان/أبريل 2022** لمناقشة التقدم والنتائج. ومنذ عام 2015، استقادت الحكومة من مبلغ تراكمي يقدر ببليون دولار من أجل تحقيق المشاريع الصناعية واسعة النطاق في السنغال التي تدعمها اليونيدو من خلال برنامج الشراكة القطرية. وبالإضافة إلى ذلك، فمنذ بداية برنامج الشراكة القطرية في عام 2015، بلغت حافطة اليونيدو للتعاون التقني مبلغا تراكميا قدره 27,5 مليون دولار للمشاريع الوطنية والإقليمية.
- **التقدم في تطوير الأقطاب الزراعية الثلاثة:** بدأ بناء القطب الزراعي الجنوبي في عام 2022. ووضعت اليونيدو الصيغة النهائية لدراسة الجدوى المتعلقة بالقطب الزراعي الشمالي، التي يمولها مصرف التنمية الأفريقي من خلال الصندوق الاستثماري للتعاون الاقتصادي بين كوريا وأفريقيا، وقيمت تلك الدراسة سلاسل القيمة الخاصة بالأرز واللحوم والبستنة. وسيستكمل ذلك في عام 2023 بتقييمات اجتماعية وبيئية لدعم قرارات التمويل من قبل شركاء مثل بنك التنمية الأفريقي والمصرف الأوروبي للاستثمار واليابان. وأنجزت وكالة التنمية البلجيكية إنابيل دراسة الجدوى للقطب الزراعي المركزي، وقُدمت الدراسة للنظر في تمويلها إلى بنك التنمية الأفريقي والمصرف الأوروبي للاستثمار. والاتحاد الأوروبي وإيطاليا هما من الشركاء الملتزمين بدعم التنمية المستقبلية للأقطاب الزراعية.

برنامج الشراكة القطرية في زامبيا

- **تدعم اليونيدو تطوير مجمع صناعي زراعي مشترك بين زامبيا وزمبابوي من خلال برنامج الشراكات القطرية.** وكجزء من ذلك، قدمت اليونيدو دعما استشاريا في إعداد دراسة جدوى تمهيدية إلى لجنة الأمم المتحدة الاقتصادية لأفريقيا وبنك التنمية الأفريقي، باعتبارهما الشريكين الرئيسيين للمبادرة. ويمثل تطوير هذا المجمع مبادرة رائدة لجهات متعددة صاحبة مصلحة، تتسقها أمانة السوق المشتركة لشرق أفريقيا والجنوب الأفريقي. وطلبت السوق المشتركة لشرق أفريقيا والجنوب الأفريقي أيضا إلى اليونيدو أن تجري دراسة الجدوى النهائية لهذا المشروع. ونظمت اليونيدو جولة دراسية لممثلي حكومتي البلدين لزيارة المجمعات الصناعية الزراعية المتكاملة التي أنشئت بالفعل في إثيوبيا للتعلم من تجاربها وأفضل ممارساتها.
- **التعاون المستمر في وضع مبادرة لكهربة الريف وتوسيع حافطة التعاون التقني:** تدعم اليونيدو، بالتعاون مع الصندوق الأخضر للمناخ، ووزارة الطاقة ووزارة المالية والتخطيط الوطني هيئة كهرباء الريف ومصرف التنمية في زامبيا لصوغ هذا المشروع. وتهدف المبادرة، التي طورت في إطار تركيز برنامج الشراكة القطرية على القيمة المضافة، إلى حشد حوالي 12 مليون دولار من التمويل لمناخي من أجل دعم زامبيا في بناء شبكات صغيرة قائمة على الطاقة المتجددة من شأنها أن تولد طاقة كهربائية تقدر بنحو 2,4 ميغاواط. وبالتوازي مع ذلك، تنفذ اليونيدو حافطة مشاريع تعاون تقني وطنية وإقليمية تبلغ قيمتها حوالي 10 ملايين دولار من خلال برنامج الشراكة القطرية، مما يساهم في جملة أمور منها الإنتاج الأنظف وتعزيز المهارات الصناعية لشباب زامبيا.

برامج الشراكة القطرية قيد البرمجة

برنامج الشراكة القطرية في كوت ديفوار

- مساهمات اليونيدو في ركيزة "التحول الهيكلي للاقتصاد من خلال التصنيع وتنمية المجمعات الصناعية" في خطة التنمية الوطنية لكوت ديفوار للفترة 2021-2025: دعمت اليونيدو وضع استراتيجية لتعزيز المناطق الصناعية وتمييزها، اعتمدها مجلس الوزراء برئاسة رئيس الجمهورية في آذار/مارس 2022. واستنادا إلى التشخيص القطري الذي أجري كجزء من البرمجة في سياق برنامج الشراكة القطرية، ستدعم اليونيدو الحكومة في تصميم وتنفيذ استراتيجية جديدة للمجمعات الصناعية. وحدد التشخيص القطاعات ذات الأولوية المجمع في سبع مجموعات صناعية: '1' الصناعة الزراعية؛ '2' الكيمياء والبلاستيك؛ '3' البناء والأثاث والمعدات؛ '4' المستحضرات الصيدلانية؛ '5' المنسوجات (الملابس والأثاث) والإكسسوارات؛ '6' التغليف والتعبئة؛ '7' تصنيع قطع الغيار وتجميع المركبات المتخصصة.
- استراتيجية الشراكة وحشد الأموال التي اعتمدها الحكومة: تتوخى الاستراتيجية إدراج برنامج الشراكة القطرية في برنامج الاستثمار العام التابع للحكومة، وتنفيذها من قبل اللجنة الفنية للشركاء والمانحين، التي يشترك في رئاستها وزير الاقتصاد والمالية ووزير الصناعة. واختتمت المشاورات الحكومية بشأن "الترتيب الإداري الموحد للمساهمات المخصصة الغرض في صندوق التنمية الصناعية" المقدمة إلى اليونيدو، مما مهد الطريق إلى التوقيع على الوثيقة في عام 2023.
- إطلاق عنصر من برنامج الشراكة القطرية بشأن "تنمية رأس المال البشري والثورة الصناعية الرابعة والجانب الجنساني" من خلال تنفيذ المشروع الممول من ألمانيا بشأن الثورة الصناعية الرابعة من أجل تشغيل الشباب في تونس وكوت ديفوار.

برنامج الشراكة القطرية في نيجيريا

- يجري تحويل البرنامج القطري لنيجيريا إلى برنامج الشراكة القطرية: أنشأت الحكومة لجنة لتوجيه صياغة برنامج الشراكة القطرية وتتألف من ممثلين عن الوزارة الاتحادية للصناعة والتجارة والاستثمار، ووزارة الميزانية والتخطيط الوطني، واليونيدو. اجتمعت اللجنة عدة مرات في عام 2022، لتحديد المجالات ذات الأولوية في برنامج الشراكة القطرية، بما يتماشى مع خطة التنمية الوطنية 2021-2025، وإطار الأمم المتحدة للتعاون من أجل التنمية المستدامة للفترة 2023-2027، وكذلك لمناقشة أصحاب المصلحة الرئيسيين في برنامج الشراكة القطرية وطرق التمويل الممكنة.
- مجالات التركيز الأولية المحددة: وافقت الحكومة على المجالات الستة الأولية التي تتسم بالأولوية على النحو التالي: '1' السياسة الصناعية والحكومة الاستراتيجية؛ '2' تنمية الشركات الناشئة والمنشآت الصغرى والصغيرة والمتوسطة والابتكار والعلوم والتكنولوجيا والاقتصاد الرقمي؛ '3' تطوير المجمعات الصناعية/المناطق الاقتصادية الخاصة وتشجيع الاستثمار؛ '4' تطوير سلاسل القيمة؛ '5' الطاقة المستدامة والإدارة البيئية؛ '6' بناء القدرات التجارية ومنطقة التجارة الحرة القارية الأفريقية.

التذييل واو

تعيين أصحاب اتفاقات الخدمة الفردية⁽¹⁾

الجدول 1

تعيينات/تعاقبات أصحاب اتفاقات الخدمة الفردية حسب قوائم الدول⁽²⁾ ونوع الجنس

المجموع	عدد التعيينات		الموظفات	قوائم الدول (قائمة الدول الأعضاء)
	الموظفون	المجموع		
2 492	1 545	947		القائمة ألف
598	356	242		القائمة باء
561	283	278		القائمة جيم
369	133	236		القائمة دال
306	201	105		قوائم أخرى
4 326	2 518	1 808		المجموع الكلي

(1) الأرقام المذكورة هنا هي الأرقام المسجلة المتاحة حتى 9 كانون الثاني/يناير 2023 بشأن الفترة من 1 كانون الثاني/يناير 2022 إلى 31 كانون الأول/ديسمبر 2022.

(2) تشير إلى قوائم الدول الواردة في المرفق الأول بدستور اليونيدو (الوثيقة GC.19/23).

الجدول 2

تعيينات/تعاقبات أصحاب اتفاقات الخدمة الفردية حسب البلد/المنطقة/الإقليم

عدد التعيينات	البلد/المنطقة/الإقليم	عدد التعيينات	البلد/المنطقة/الإقليم
	الجنسية		الجنسية
2	سلوفينيا	46	الاتحاد الروسي
64	السنغال	168	إثيوبيا
48	السودان	1	أذربيجان
8	السويد	24	الأرجنتين
10	سويسرا	47	الأردن
22	سيراليون	41	أرمينيا
14	ثييلي	58	إسبانيا
28	صربيا	4	أستراليا
5	الصومال	14	أفغانستان
58	الصين	16	إكوادور
1	الصين، منطقة ماكاو الإدارية الخاصة	23	ألبانيا
13	طاجيكستان	85	ألمانيا
19	العراق	2	أنتيغوا وبربودا
3	عمان	60	إندونيسيا
6	غابون	25	أوروغواي
19	غامبيا	5	أوزبكستان
72	غانا	21	أوغندا
4	غواتيمالا	48	أوكرانيا
41	غينيا	48	إيران (جمهورية-الإسلامية)
11	غينيا-بيساو	14	أيرلندا
75	فرنسا	170	إيطاليا
51	الفلبين	2	بابوا غينيا الجديدة
39	فنزويلا (جمهورية-البوليفارية)	12	باراغواي
7	فنلندا	110	باكستان
2	فيجي	4	البحرين
34	فييت نام	62	البرازيل
14	قيرغيزستان	1	بريادوس
10	كابو فيردي	17	البرتغال
6	كازاخستان	7	بلجيكا
28	الكاميرون	16	بلغاريا

عدد التعيينات	البلد/المنطقة/الإقليم	الجنسية	عدد التعيينات	البلد/المنطقة/الإقليم	الجنسية
18	كرواتيا	كرواتيا	22	بنغلاديش	بنغلاديش
82	كمبوديا	كمبوديا	2	بنما	بنما
47	كندا	كندا	14	بنن	بنن
13	كوبا	كوبا	6	بوتسوانا	بوتسوانا
31	كوت ديفوار	كوت ديفوار	9	بوركينافاسو	بوركينافاسو
10	كوستاريكا	كوستاريكا	6	بوروندي	بوروندي
147	كولومبيا	كولومبيا	15	البوسنة والهرسك	البوسنة والهرسك
1	الكويت	الكويت	17	بولندا	بولندا
83	كينيا	كينيا	14	بوليفيا (دولة-المتعددة القوميات)	بوليفيا (دولة-المتعددة القوميات)
1	لاتفيا	لاتفيا	67	بيرو	بيرو
50	لبنان	لبنان	7	بيلاروس	بيلاروس
52	ليبيريا	ليبيريا	27	تايلند	تايلند
4	ليبيا	ليبيا	2	تركمانستان	تركمانستان
1	ليسوتو	ليسوتو	27	تركيا	تركيا
6	مالي	مالي	4	ترينيداد وتوباغو	ترينيداد وتوباغو
13	ماليزيا	ماليزيا	3	تشاد	تشاد
15	مدغشقر	مدغشقر	6	توغو	توغو
126	مصر	مصر	141	تونس	تونس
76	المغرب	المغرب	4	الجبيل الأسود	الجبيل الأسود
49	المكسيك	المكسيك	12	الجزائر	الجزائر
1	ملاوي	ملاوي	4	جزر القمر	جزر القمر
68	المملكة المتحدة لبريطانيا العظمى وأيرلندا الشمالية	المملكة المتحدة لبريطانيا العظمى وأيرلندا الشمالية	8	الجمهورية التشيكية	الجمهورية التشيكية
18	منغوليا	منغوليا	1	الجمهورية الدومينيكية	الجمهورية الدومينيكية
3	موريتانيا	موريتانيا	10	الجمهورية العربية السورية	الجمهورية العربية السورية
3	موريشيوس	موريشيوس	10	جمهورية الكونغو الديمقراطية	جمهورية الكونغو الديمقراطية
33	موزامبيق	موزامبيق	31	جمهورية تنزانيا المتحدة	جمهورية تنزانيا المتحدة
52	ميانمار	ميانمار	18	جمهورية كوريا	جمهورية كوريا
5	ناميبيا	ناميبيا	9	جمهورية لاو الديمقراطية الشعبية	جمهورية لاو الديمقراطية الشعبية
8	النرويج	النرويج	39	جمهورية مقدونيا الشمالية	جمهورية مقدونيا الشمالية
155	النمسا	النمسا	10	جمهورية مولدوفا	جمهورية مولدوفا
4	نيبال	نيبال	58	جنوب أفريقيا	جنوب أفريقيا
10	النيجر	النيجر	16	جورجيا	جورجيا

عدد التعيينات	البلد/المنطقة/الإقليم	الجنسية	عدد التعيينات	البلد/المنطقة/الإقليم	الجنسية
86	نيجيريا		7	الدانمرك	
45	نيكاراغوا		47	دولة فلسطين	
5	نيوزيلندا		8	رواندا	
222	الهند		27	رومانيا	
7	هندوراس		18	زامبيا	
3	هنغاريا		10	زمبابوي	
23	هولندا		3	سان تومي وبرينسيبي	
52	الولايات المتحدة الأمريكية		3	سانت فنسنت وجزر غرينادين	
33	اليابان		33	سري لانكا	
3	اليمن		2	السلفادور	
4	اليونان		16	سلوفاكيا	
4 326	المجموع الكلي				

التذييل زاي

الاتفاقات والترتيبات الأخرى التي أبرمتها اليونيدو في عام 2022⁽¹⁾أولاً - الدول⁽²⁾

أستراليا

ترتيب صندوق استثماري بين اليونيدو وحكومة أستراليا بشأن تنفيذ مشروع بعنوان "ممارسات المراجعة والتحقق عن بعد من أجل تيسير تجارة الأغذية"، وُقِّع في 17 حزيران/يونيه 2022.

أذربيجان

إطار تعاون بين اليونيدو وحكومة جمهورية أذربيجان للفترة 2022-2026، وقع في 14 تشرين الثاني/نوفمبر 2022.

كندا

ترتيب المساهمة بين منظمة الأمم المتحدة للتنمية الصناعية ووزارة الشؤون الخارجية والتجارة والتنمية في كندا بشأن تنفيذ مشروع عنوانه "مركز الامتياز للاقتصاد الدائري في غانا"، وقع في 25 آذار/مارس 2022.

ألمانيا

اتفاق مبرم بناء على تبادل رسائل بين اليونيدو وحكومة جمهورية ألمانيا الاتحادية بشأن تمديد مكتب اليونيدو لترويج الاستثمار والتكنولوجيا بألمانيا من 1 كانون الثاني/يناير 2023 إلى 31 كانون الأول/ديسمبر 2025، وُقِّع في 29 آب/أغسطس و28 أيلول/سبتمبر 2022.

ترتيب بين اليونيدو وحكومة جمهورية ألمانيا الاتحادية بشأن تنفيذ مشروع بعنوان "زيادة إنتاج أفريقيا للقاحات والأدوية الأساسية بإقامة الروابط التجارية ونقل التكنولوجيا"، وُقِّع في 1 كانون الأول/ديسمبر 2022.

اتفاق صندوق استثماري بين اليونيدو وحكومة جمهورية ألمانيا الاتحادية بشأن تنفيذ مشروع بعنوان "مبادرة إزالة الكربون جذريا من الصناعة"، وُقِّع في 5 كانون الأول/ديسمبر 2022.

إيطاليا

ترتيب تمويل بين اليونيدو وحكومة جمهورية إيطاليا بشأن تنفيذ مشروع في كينيا بعنوان "تعزيز خدمات تسريع الأعمال من خلال نهج الشراكة بين القطاعين العام والخاص"، وقع في 29 تموز/يوليه 2022.

ترتيب تمويل بين اليونيدو وحكومة جمهورية إيطاليا بشأن تنفيذ مشروع بعنوان "نموذج شراكة اليونيدو لإزالة المخاطر من الاستثمارات في قطاع البن الإثيوبي"، وقع في 29 تشرين الأول/أكتوبر 2022.

(1) هذه القائمة تتضمن الاتفاقات أو الترتيبات الموقع عليها التي أودعت لدى مكتب الشؤون القانونية والامتثال في اليونيدو حتى 17 شباط/فبراير 2023. ولا تشمل التعديلات التي أدخلت على الاتفاقات أو الترتيبات القائمة ما لم يكن التعديل مجسدا لتغييرات جوهرية.

(2) تشمل الحكومات والحكومات الإقليمية أو المقاطعات.

إعلان مشترك صادر عن مدير مكتب اليونيدو لترويج الاستثمار والتكنولوجيا في إيطاليا ورئيس منطقة فينيتو بجمهورية إيطاليا بشأن تعزيز التعاون الصناعي، وُقِع في 21 كانون الأول/ديسمبر 2022.

اليابان

اتفاق بين اليونيدو وحكومة اليابان بشأن تنفيذ مشروع في نيجيريا بعنوان "تشجيع استدامة سلاسل القيمة الخاصة بالبلاستيك عن طريق ممارسات الاقتصاد الدائري"، وُقِع في 10 شباط/فبراير 2022.

اتفاق مبرم بناء على تبادل مذكرات بين اليونيدو وحكومة اليابان بشأن تنفيذ مشروع في غانا بعنوان "تحسين التكنولوجيا ونظام مراقبة الجودة لإضافة قيمة عالية في العمليات التالية للحصاد من سلسلة القيمة الخاصة بالأرز"، وقع في 18 شباط/فبراير 2022.

اتفاق مبرم بناء على تبادل مذكرات بين اليونيدو وحكومة اليابان بشأن تنفيذ مشاريع في الكاميرون وجمهورية الكونغو الديمقراطية، وُقِع في 23 شباط/فبراير 2022.

اتفاق مبرم بناء على تبادل مذكرات بين اليونيدو وحكومة اليابان بشأن تنفيذ مشروع في غانا بعنوان "توسيع مبادرة كايزن عن طريق تحسين الأعمال التجارية الزراعية المستدامة"، وقع في 18 تموز/يوليه 2022.

اتفاق مبرم بناء على تبادل مذكرات بين اليونيدو وحكومة اليابان بشأن تمديد مكتب اليونيدو لترويج الاستثمار والتكنولوجيا باليابان من 1 كانون الثاني/يناير 2023 إلى 31 كانون الأول/ديسمبر 2028، وُقِع في 6 كانون الأول/ديسمبر 2022.

منغوليا

إطار التعاون الاستراتيجي بين اليونيدو ووزارة الأغذية والزراعة والصناعات الخفيفة في منغوليا للفترة 2021-2025، الموقع في 22 كانون الثاني/يناير و 25 شباط/فبراير 2022.

المغرب

إعلان مشترك بين المدير العام لليونيدو ووزير الصناعة والتجارة ووزارة الانتقال الطاقوي والتنمية المستدامة في المملكة المغربية بشأن إقامة شراكة إنمائية لدعم برنامج اليونيدو العالمي للهيروجين الأخضر في الصناعة، موقع في 16 أيار/مايو 2022.

إعلان مشترك بين المدير العام لليونيدو ووزير الصناعة والتجارة في المملكة المغربية، موقع في 16 أيار/مايو 2022.

الفلبين

إعلان مشترك بين المدير العام لليونيدو ووكيل وزارة الشؤون الخارجية لجمهورية الفلبين لشؤون العلاقات الاقتصادية الدولية ومتعددة الأطراف، موقع في 29 أيلول/سبتمبر 2022.

سلوفينيا

خريطة طريق للتعاون بين اليونيدو وحكومة جمهورية سلوفينيا، وقّعت في 30 حزيران/يونيه 2022.

السويد

اتفاق بين اليونيدو وحكومة السويد بشأن تنفيذ مشروع بعنوان "دعم التدريب والعمالة الماهرة في قطاع المعدات الثقيلة في جمهورية الكونغو الديمقراطية"، وقع في 27 أيار/مايو 2022.

اتفاق بين اليونيدو وحكومة السويد بشأن تنفيذ مشروع بعنوان "تشجيع المنشآت الصغرى والصغيرة والمتوسطة وفرص العمل في ليبيريا من خلال نظام للسوق ونهج تنموي قائم على المجموعات في سلاسل قيمة الصناعة الزراعية - GROW-2"، وقّع في 8 و10 تشرين الثاني/نوفمبر 2022.

سويسرا

رسالة اتفاق بين اليونيدو وأمانة الدولة السويسرية للشؤون الاقتصادية بشأن تنفيذ مشروع بعنوان "البرنامج العالمي للنوعية والمعايير - المرحلة 2"، وقّعت في 9 و16 أيلول/سبتمبر 2022.

المملكة المتحدة لبريطانيا العظمى وأيرلندا الشمالية

ترتيب إداري بشأن التمويل المشترك والتعاون التقني بين اليونيدو وحكومة المملكة المتحدة، وقّع في 2 و8 تشرين الثاني/نوفمبر 2022. ترتيب إداري بين اليونيدو ووزارة الأعمال والطاقة والاستراتيجية الصناعية في المملكة المتحدة بشأن تنفيذ مشروع بعنوان "تسريع العمل المناخي والطموحات بشأن كفاءة الطاقة"، وقع في 2 و8 تشرين الثاني/نوفمبر 2022.

ثانياً - الأمم المتحدة ووكالاتها وصناديقها وبرامجها

الأمم المتحدة

مكثرة تفاهم بين منظمات الأمم المتحدة المشاركة ومكتب الصناديق الاستثمارية المتعددة الشركاء التابع لبرنامج الأمم المتحدة الإنمائي بشأن الجوانب التشغيلية لصندوق استثماري من أجل تعجيل أهداف التنمية المستدامة لألبانيا، وقعتها اليونيدو في 7 آذار/مارس 2022.

مكثرة تفاهم بين منظمات الأمم المتحدة المشاركة وبرنامج الأمم المتحدة الإنمائي بشأن الجوانب التشغيلية لصندوق الأمم المتحدة الاستثماري للسلامة على الطرق وقعتها اليونيدو في 13 أيار/مايو 2022.

مكثرة تفاهم بين منظمات الأمم المتحدة المشاركة ومكتب الصناديق الاستثمارية المتعددة الشركاء التابع لبرنامج الأمم المتحدة الإنمائي بشأن الجوانب التشغيلية لصندوق رؤية أوزبكستان 2030 في أوزبكستان، وقعتها اليونيدو في 15 تموز/يوليه 2022.

منظمة الأغذية والزراعة للأمم المتحدة (الفاو)

مكثرة تفاهم بشأن ترتيبات العمل بين اليونيدو ومنظمة الأغذية والزراعة للأمم المتحدة، وقّعت في 17 تشرين الأول/أكتوبر 2022.

برنامج الأمم المتحدة الإنمائي

إعلان للنوايا بين اليونيدو والمنظمة اليابانية للتجارة الخارجية والوكالة اليابانية للتعاون الدولي وبرنامج الأمم المتحدة الإنمائي، وقع في 28 آب/أغسطس 2022.

منظمة الأمم المتحدة للتربية والعلم والثقافة (اليونسكو)

اتفاق مساهمة بين اليونيدو ومنظمة الأمم المتحدة للتربية والعلم والثقافة (اليونسكو) بشأن تنفيذ مشروع بعنوان "تشجيع الصناعات الابتكارية والتصنيع الرقمي في هانوي، فييت نام"، وقّع في 23 كانون الأول/ديسمبر 2021 و4 كانون الثاني/يناير 2022.

برنامج الأمم المتحدة للبيئة

اتفاق مساهمة بين اليونيدو وبرنامج الأمم المتحدة للبيئة بشأن تنفيذ مشروع بعنوان "تقديم الدعم للتحالف العالمي من أجل الاقتصاد الدائري والكفاءة في استخدام الموارد"، وُقِّع في 20 و21 كانون الأول/ديسمبر 2022.

صندوق الأمم المتحدة للسكان

اتفاق مساهمة بين اليونيدو وصندوق الأمم المتحدة للسكان بشأن تنفيذ مشروع بعنوان "تعزيز نهج الأمن البشري من أجل حماية الشباب المعرضين للخطر وتمكينهم وإدماجهم اقتصادياً أثناء جائحة كوفيد-19 وبعدها"، وقع في 24 آذار/مارس و18 نيسان/أبريل 2022.

برنامج الأغذية العالمي

مذكرة تفاهم بين اليونيدو وبرنامج الأغذية العالمي بشأن التعاون من أجل التوريد المحلي للأطعمة المغذية المتخصصة، وُقِّعت في 6 و8 حزيران/يونيه 2022.

ثالثاً - المنظمات الحكومية الدولية الأخرى**مصرف التصدير والاستيراد الأفريقي (Afreximbank)**

اتفاق بشأن صندوق استثماري بين اليونيدو ومصرف التصدير والاستيراد الأفريقي لتنفيذ مشروع بعنوان "برنامج بناء القدرات لشركاء مصرف التصدير والاستيراد الأفريقي ومرفق إعداد المشاريع المشترك في إعداد مشاريع من أجل تصنيع الصادرات وتطوير البنية التحتية"، وُقِّع في 14 و16 كانون الأول/ديسمبر 2022.

المصرف الآسيوي للاستثمار في البنية التحتية (AIIB)

مذكرة بين اليونيدو والمصرف الآسيوي للاستثمار في البنية التحتية، وقعت في 10 شباط/فبراير 2022.

المصرف الأوروبي للاستثمار

إعلان مشترك بين المدير العام لليونيدو ورئيس المصرف الأوروبي للاستثمار (EIB)، وُقِّع في 23 آذار/مارس 2022.

الاتحاد الأوروبي

اتفاق مساهمة بين اليونيدو والاتحاد الأوروبي بشأن تنفيذ مشروع بعنوان "التخفيف من حدة الفقر والتنمية الشاملة عبر ريف السند"، وُقِّع في 28 كانون الأول/ديسمبر 2021 وفي 19 كانون الثاني/يناير 2022.

اتفاق مساهمة بين اليونيدو والاتحاد الأوروبي بشأن تنفيذ مشروع بعنوان "تعزيز سلسلة قيمة الكاكاو في نيكاراغوا"، وُقِّع في 6 و7 كانون الأول/ديسمبر 2022.

اتفاق مساهمة بين اليونيدو والاتحاد الأوروبي بشأن تنفيذ مشروع في فييت نام، بعنوان "تسريع كفاءة استخدام الطاقة في الصناعات الأكبر حجماً من خلال نظم إدارة الطاقة، وتحسين النظم، وتعزيز واعتماد كفاءة استخدام الطاقة في المنشآت الصغيرة والمتوسطة الحجم"، وُقِّع في 8 كانون الأول/ديسمبر 2022.

إعلان نوايا بين المدير العام لليونيدو ومفوض الشراكات الدولية لدى المفوضية الأوروبية بشأن التعاون في مشاريع في مدغشقر ونيكاراغوا والفلبين وفيت نام، وقع في 12 كانون الأول/ديسمبر 2022.

اتفاق مساهمة بين اليونيدو والاتحاد الأوروبي بشأن تنفيذ مشروع في الفلبين بعنوان "برنامج بانغسامورو للمشاريع الزراعية - التنمية الشاملة للأعمال التجارية الزراعية من أجل الأمن البشري"، وُقِع في 9 و13 كانون الأول/ديسمبر 2022.

اتفاق مساهمة بين اليونيدو والاتحاد الأوروبي ومنظمات أخرى للأمم المتحدة بشأن تنفيذ مشروع عنوانه "عدّة أدوات لاتخاذ القرارات في مجال إدارة المواد الكيميائية ضمن إطار المرحلة الرابعة للبرنامج المشترك بين المنظمات للإدارة السليمة للمواد الكيميائية"، وُقِع في 9 و15 كانون الأول/ديسمبر 2022.

منظمة الخليج للاستشارات الصناعية (GOIC)

اتفاق بشأن صندوق استثماري بين اليونيدو ومنظمة الخليج للاستشارات الصناعية لتنفيذ مشروع بعنوان "بناء مؤشر للإنتاج الصناعي لدولة الإمارات العربية المتحدة"، وقع في 9 و10 آذار/مارس 2022.

الوكالة الدولية للطاقة المتجددة (IRENA)

إعلان مشترك بين المدير العام لليونيدو والمدير العام للوكالة الدولية للطاقة المتجددة بشأن التعاون في مستقبل الطاقة المستدامة من خلال الدور الأساسي للهيدروجين الأخضر ، وُقِع في 8 تشرين الثاني/نوفمبر 2022.

التحالف الدولي للطاقة الشمسية (ISA)

اتفاق بشأن صندوق استثماري بين اليونيدو والتحالف الدولي للطاقة الشمسية لتنفيذ مشروع بعنوان "وضع هيكل شبكة دولية لمراكز التكنولوجيا الشمسية وموارد التطبيقات المتعلقة بها"، وُقِع في 18 و23 آب/أغسطس 2022.

المنظمة الدولية للفرنكوفونية (OIF)

اتفاق تمويل بين اليونيدو والمنظمة الدولية للفرنكوفونية بشأن تنفيذ مشروع بعنوان "المرحلة التشغيلية الأولى من مركز للطاقة المتجددة والكفاءة في استخدام الطاقة في وسط أفريقيا"، وُقِع في 15 و23 كانون الأول/ديسمبر 2022.

رابعا - المنظمات الوطنية

مركز الصين الدولي للتبادل الاقتصادي والتقني، الصين

اتفاق بشأن صندوق استثماري بين اليونيدو ومركز الصين الدولي للتبادل الاقتصادي والتقني لتنفيذ مشروع بعنوان "دعم تأسيس وتطوير المركز الدولي لطاقة الهيدروجين"، وُقِع في 11 و23 آب/أغسطس 2022.

الوكالة الألمانية للتعاون الدولي، ألمانيا

مذكّرة اتفاق بين اليونيدو والوكالة الألمانية للتعاون الدولي بشأن برنامج الخبراء الشركاء الذي تتعده اليونيدو، وُقِعَت في 28 كانون الثاني/يناير 2022.

اتفاق منحة بين اليونيدو والوكالة الألمانية للتعاون الدولي بشأن تنفيذ مشروع بعنوان "تسريع الكفاءة في استخدام الطاقة في المغرب"، وُقِع في 24 أيار/مايو و 21 حزيران/يونيه 2022.

اتفاق منحة بين اليونيدو والوكالة الألمانية للتعاون الدولي بشأن تنفيذ مشروع بعنوان "تحالف حماية المناخ والأوزون لإدارة مخزونات الهيدروفلوروكربون (HFC) والمواد المستفدة للأوزون"، وُقِع في 10 أيار/مايو و 29 حزيران/يونيه 2022.

منكرة اتفاق بين اليونيدو والوكالة الألمانية للتعاون الدولي بشأن برنامج الخبراء الشركاء الذي تتعده اليونيدو، وُقِعَت في 28 تموز/يوليه 2022.

اتفاق بشأن منحة بين اليونيدو والوكالة الألمانية للتعاون الدولي لتنفيذ مشروع بعنوان "الشراكة العالمية من أجل الهيدروجين في الصناعة - المرحلة الثانية"، وُقِع في 22 تشرين الثاني/نوفمبر و 1 كانون الأول/ديسمبر 2022.

اتفاق منحة بين اليونيدو والوكالة الألمانية للتعاون الدولي بشأن تنفيذ مشروع بعنوان دعم المؤسسات الناشئة والأعمال التجارية الشابة في ولاية الخرطوم"، وُقِع في 19 و 21 كانون الأول/ديسمبر 2022.

لجنة الخدمات المالية، جمهورية كوريا

اتفاق إعارة بين اليونيدو ولجنة الخدمات المالية في جمهورية كوريا بشأن تنفيذ مشروع بعنوان "الاستفادة من التمويل المناخي لزيادة استثمارات القطاع الخاص في التكنولوجيا النظيفة وحلول الأعمال"، وقع في 1 تشرين الثاني/نوفمبر 2022.

مؤسسة الخمير، كمبوديا

إعلان مشترك من مدير اليونيدو والرئيس التنفيذي لمؤسسة الخمير بشأن تنفيذ مشروع في كمبوديا بعنوان "العمالة اللائقة للشباب"، وقع في 20 أيلول/سبتمبر 2022.

الوكالة الكورية للتعاون الدولي، جمهورية كوريا

ترتيب بشأن منحة بين اليونيدو والوكالة الكورية للتعاون الدولي لتنفيذ مشروع بعنوان "السياسات الصناعية للرقمنة والثورة الصناعية الرابعة في جنوب شرق آسيا"، وقع في 20 و 31 تشرين الأول/أكتوبر 2022.

وكالة تطوير كهربة الأرياف (L'Agence de Développement de l'Electrification Rurale)، مدغشقر

اتفاق رباعي للتمويل بين اليونيدو ووكالة تطوير كهربة الأرياف ومؤسسة Centre Ecologique Albert Schweitzer ومؤسسة SIER-GC بشأن تنفيذ مشروع بعنوان "مشروع كهربة كوميون ماندنيالازا بواسطة التطوير الكهربائي في موقع أندريامبي على نهر نانانغيانانا، مقاطعة مورمانغا، منطقة أوترا مانغورو، محافظة توماسينا، مدغشقر"، وُقِع في 12 تموز/يوليه 2022.

خامسا - كيانات أخرى

شركة فولفو ذ.م.م.، السويد

اتفاق لتنفيذ مشروع بين اليونيدو وشركة فولفو بشأن برنامج مهني لميكانيكا الشاحنات في زامبيا، وُقِع في 11 حزيران/يونيه 2021 و 8 آذار/مارس 2022.

أمفوري (amfori)، بلجيكا

متكرة تفاهم بين اليونيدو ومؤسسة أمفوري، وُقعت في 13 كانون الأول/ديسمبر 2022.

مؤسسة بريكترو إينرجي (Breakthrough Energy)، الولايات المتحدة الأمريكية

اتفاق للتبرع بين اليونيدو ومؤسسة بريكترو إينرجي بشأن تنفيذ مشروع بعنوان "مبادرة إزالة الكربون جذريا من الصناعة"، وُقعت في 23 تشرين الثاني/نوفمبر 2022.

كامكو مانجمنت ليميتد (Camco)، المملكة المتحدة

متكرة تفاهم بشأن التعاون بين اليونيدو وكامكو، وُقعت في 11 تشرين الثاني/نوفمبر 2022.

مؤسسة ClimateWorks، الولايات المتحدة الأمريكية

اتفاق مبرم بناء على تبادل رسائل بين اليونيدو ومؤسسة ClimateWorks بشأن تنفيذ مشروع بعنوان "مبادرة إزالة الكربون جذريا من الصناعة"، وقع في 11 آب/أغسطس و20 أيلول/سبتمبر 2022.

شركة كونفرجنز للتمويل المختلط، كندا

اتفاق بشأن صندوق استثماري بين اليونيدو وشركة كونفرجنز للتمويل المختلط بشأن تنفيذ مشروع بعنوان "صندوق الجزر الخارجية خارج الشبكة في فيجي"، وقع في 28 آذار/مارس و6 نيسان/أبريل 2022.

الأرض والرياح والطاقة (Wind & Power, Earth)، النرويج

إعلان مشترك من المدير العام لليونيدو والرئيس والمؤسس المشارك لشركة الأرض والرياح والطاقة بشأن التعاون في توفير الطاقة الزائدة لمشاريع الطاقة الحاسوبية، وقع في 6 تشرين الأول/أكتوبر 2022.

شركة Eni، إيطاليا

إعلان مشترك بين المدير العام لليونيدو والرئيس التنفيذي لشركة Eni، وُقعت في 17 حزيران/يونيه 2022.

شركة Epiroc DRC SARL، جمهورية الكونغو الديمقراطية

اتفاق تنفيذ مشروع بين اليونيدو وشركة Epiroc بشأن تنفيذ مشروع بعنوان "دعم التدريب والعمالة الماهرة في قطاع المعدات الثقيلة في جمهورية الكونغو الديمقراطية"، وقع في 8 تموز/يوليه و29 آب/أغسطس 2022.

مركز إيراسموس لريادة الأعمال (ECE)، هولندا

متكرة تفاهم بشأن التعاون بين اليونيدو ومركز إيراسموس لريادة الأعمال وُقعت في 12 أيلول/سبتمبر 2022.

شركة Festo Didactic SE، ألمانيا

إعلان مشترك بين المدير العام لليونيدو والمسؤولين التنفيذيين في شركة Festo Didactic SE، وُقعت في 29 تشرين الثاني/نوفمبر 2022.

مؤسسة إصدار شهادات نظام سلامة الأغذية (FSSC)، هولندا

اتفاقية صندوق استثماري بين اليونيدو ومؤسسة FSSC بشأن تنفيذ مشروع بعنوان "تعزيز سلامة الأغذية من المزرعة إلى المائدة في البلدان المنخفضة والمتوسطة الدخل"، وقع في 15 حزيران/يونيه 2022.

مؤسسة هيوليت-باكارد (HP)، الولايات المتحدة الأمريكية

اتفاق منحة بين اليونيدو ومؤسسة هيوليت-باكارد بشأن برنامج دورة التعلم الإلكتروني التابعة لبرنامج HP LIFE التي تتناول الاقتصاد الدائري، وُقِع في 11 تشرين الأول/أكتوبر و24 تشرين الثاني/نوفمبر 2022.

شركة ياماسا واكيجوتشي تونا، اليابان

اتفاق تنفيذ مشروع بين اليونيدو وشركة ياماسا واكيجوتشي تونا، وقع في 1 تموز/يوليه 2022.

سادساً- اتفاقات الرعاية المتعلقة بالمؤتمر السابع والعشرين للأطراف في اتفاقية الأمم المتحدة الإطارية بشأن تغير المناخ (COP27)

شركة OCI N.V، هولندا

اتفاق رعاية بين اليونيدو وشركة OCI لفعالية في المؤتمر COP 27 بشأن "طاقة المستقبل - الهيدروجين الأخضر"، وُقِع في 10 و28 تشرين الثاني/نوفمبر 2022.

المكتب الشريف للفوسفات (OCP)، المغرب

اتفاق رعاية بين اليونيدو والمكتب الشريف للفوسفات لفعالية في المؤتمر COP 27 بشأن "طاقة المستقبل - الهيدروجين الأخضر"، وُقِع في 2 و3 تشرين الثاني/نوفمبر 2022.

شركة أوراسكوم للإنشاءات، مصر

اتفاق رعاية بين اليونيدو وشركة أوراسكوم للإنشاءات لفعالية في المؤتمر COP 27 بشأن "طاقة المستقبل - الهيدروجين الأخضر"، وُقِع في 30 تشرين الثاني/نوفمبر و6 كانون الأول/ديسمبر 2022.

صندوق مصر السيادي، مصر

اتفاق رعاية بين اليونيدو وصندوق مصر السيادي لفعالية في المؤتمر COP 27 بشأن "طاقة المستقبل - الهيدروجين الأخضر"، وُقِع في 1 و3 تشرين الثاني/نوفمبر 2022.

جمعية الهيدروجين الإسبانية (AeH2)، إسبانيا

اتفاق رعاية بين اليونيدو و AeH2 لفعالية في المؤتمر COP 27 بشأن "طاقة المستقبل - الهيدروجين الأخضر"، وُقِع في 28 تشرين الأول/أكتوبر و4 تشرين الثاني/نوفمبر 2022.

التذييل حاء

العروض الإيضاحية/الحلقات الدراسية الترويجية القطرية التي نظمتها مكاتب ترويج الاستثمار والتكنولوجيا
في عام 2022

عدد العروض الإيضاحية	البلدان/المناطق المرؤج لها	مكان التنظيم
11	الاتحاد الروسي	الاتحاد الروسي
3	أذربيجان	(نظمت 3 أحداث من أصل 53 عبر الإنترنت)
4	أرمينيا	
1	الإمارات العربية المتحدة	
1	إندونيسيا	
3	أوزبكستان	
1	إيران (جمهورية-الإسلامية)	
1	البرازيل	
1	البرتغال	
4	بيلاروس	
1	تركيا	
1	الجمهورية العربية السورية	
1	سري لانكا	
3	الصين	
3	طاجيكستان	
1	العراق	
3	قيرغيزستان	
4	كازاخستان	
1	المكسيك	
3	الهند	
2	على المستوى العالمي	
1	منطقة الدول العربية	الأردن (حضوريا)
2	على المستوى العالمي	إسبانيا (نظم الحدثان عبر الإنترنت)
2	جنوب أفريقيا	ألمانيا
1	زامبيا	(نظمت 3 أحداث من أصل 20 عبر الإنترنت)
4	السودان	
1	الصومال	
2	كوت ديفوار	
1	كينيا	
1	مصر	
3	منطقة أفريقيا	
5	نيجيريا	

عدد العروض الإيضاحية	البلدان/المناطق المرؤج لها	مكان التنظيم
3	الإمارات العربية المتحدة	الإمارات العربية المتحدة
1	منطقة الدول العربية	(نظم حدث واحد من أصل 7 حضوريا وعبر الإنترنت)
1	منطقة أفريقيا	
2	على المستوى العالمي	
1	أوغندا	أوغندا (نظم الحدثان حضوريا) أوغندا
1	المجموع الفرعي - أفريقيا جنوب الصحراء	
5	إثيوبيا	إيطاليا
2	الأردن	(نظم 24 حدثا من أصل 59 عبر الإنترنت وحدث 1 حضوريا وعبر الإنترنت)
1	الإمارات العربية المتحدة	
5	بوتسوانا	
3	بيرو	
7	الصومال	
13	العراق	
2	كازاخستان	
8	كوبا	
7	كينيا	
3	مصر	
3	المغرب	
1	الأردن	البحرين
23	البحرين	(نظم 14 حدثا من أصل 30 عبر الإنترنت)
1	السودان	
1	العراق	
3	على المستوى العالمي	
1	المملكة العربية السعودية	
2	بيرو	بيرو (نظم حدث 1 من أصل 2 حضوريا وعبر الإنترنت)
1	بيرو	جمهورية كوريا
2	منطقة آسيا	(نظم حدثان من أصل 6 عبر الإنترنت وحدث 1 حضوريا وعبر الإنترنت)
1	الهند	
2	على المستوى العالمي	
2	منطقة أفريقيا	جنوب أفريقيا (نظم أحد الحدثين عبر الإنترنت)
1	منطقة الدول العربية	السودان
1	السودان	(نظم الحدثان حضوريا)
1	نيجيريا	سويسرا (حضوريا)
1	الصومال	الصومال (حضوريا)
1	إثيوبيا	الصين

عدد العروض الإيضاحية	البلدان/المناطق المرّوج لها	مكان التنظيم
1	ألمانيا	(نظم حدث 1 من أصل 24 عبر الإنترنت و13 حدثًا حضوريًا وعبر الإنترنت)
1	سري لانكا	
15	الصين	
6	على المستوى العالمي	
1	منطقة أفريقيا	كندا (حضورياً)
2	كوبا	كوبا (نظم الحدثان حضورياً)
3	كوت ديفوار	كوت ديفوار
1	منطقة أفريقيا	(نظمت 4 أحداث من أصل 4 حضورياً)
1	كينيا	كينيا (حضورياً)
1	مصر	مصر (حضورياً)
1	السنغال	المغرب
1	كوت ديفوار	(نظمت 3 أحداث من أصل 5 عبر الإنترنت)
3	المغرب	
1	كوبا	المكسيك (حضورياً)
1	منطقة أفريقيا	النمسا (نظم الحدثان حضورياً)
1	منطقة آسيا	
1	منطقة أفريقيا	النيجر (حضورياً)
2	منطقة أفريقيا	نيجيريا
4	نيجيريا	(نظم حدثان من أصل 6 عبر الإنترنت)
1	الأردن	اليابان
1	أوزبكستان	(نظم 18 حدثًا من أصل 34 عبر الإنترنت وحدث 1 حضوريًا وعبر الإنترنت)
2	أوغندا	
10	بنغلاديش	
1	تركيا	
1	الدول الجزرية الصغيرة النامية	
2	سري لانكا	
1	طاجيكستان	
1	غرب أفريقيا	
1	الكاميرون	
1	كوبا	
1	كوت ديفوار	
2	منطقة أفريقيا	
1	منطقة أمريكا اللاتينية والكاريبي	
3	موريشيوس	

عدد العروض الإيضاحية	البلدان/المناطق المرّوج لها	مكان التنظيم
1		نيبال
4		على المستوى العالمي
270		المجموع

التذليل طاء

التمثيل الميداني

في 31 كانون الأول/ديسمبر 2022

موظفو مبتدئون	موظفو الخدمات العامة	موظفون/ مديرون وطنيون	موظفون وطنيون	ممثلو اليونيدو القطريون	موظفون من الرتبة (ف-4)	ممثلو اليونيدو في المكاتب القطرية	ممثلو اليونيدو في المكاتب الإقليمية	مديرو وممثلو اليونيدو	المجموع
منطقة أفريقيا									
			1						إثيوبيا
				1					أوغندا
									بوركينافاسو توغو*
				1					جمهورية الكونغو الديمقراطية
			1						جمهورية تنزانيا المتحدة
			1						جنوب أفريقيا
				1					رواندا
				1					زيمبابوي
						1			السنغال
				1					سيراليون
									غانا
				1					غينيا
	1	2					1		الكاميرون
		2	1				1		كوت ديفوار
	1	2	1		1				كينيا
				1					مالي
		1		1					مدغشقر
			1	1					موزامبيق
		4	2					1	نيجيريا
48	2	24	8	9	1	3		1	المجموع
منطقة الدول العربية									
				1					الأردن
		1							تونس
		2		1					الجزائر
		2		1					السودان
		1				1			لبنان
	1	3	1						مصر
		2		1					المغرب
18	1	11	1	4		1			المجموع

ممثلو اليونيدو في المكاتب الإقليمية	ممثلو اليونيدو في المكاتب القطرية	موظفون من الرتبة (ف-4)	ممثلو اليونيدو القطريون	موظفون وطنيون	موظفون/ مديرون وطنيون	موظفو الخدمات العامة	موظفون فنيون مبتدئون	المجموع
منطقة آسيا والمحيط الهادئ								
			1					1
						2		2
			1			2		3
			1			2		3
			1	1		3		5
			1					1
						3		3
						2		2
			1			2		3
			1					1
						3		3
						2		2
			1			3		4
			1					1
			8	1		19		30
المجموع								
منطقة أوروبا وآسيا الوسطى								
			1					1
						1		1
				1				1
			1					1
						1		1
						1		1
						2		2
						1		1
						2		2
						3		3
						1		1
			1					1
			1			8		14
			2	2		63	3	113
المجموع الكلي								

المجموع	موظفو مبادرات الخدمات العامة	موظفو الحوار السياساتي	موظفون فنيون مبتدئون	مدير شؤون المعارف والاتصال	خبراء ترويج الاستثمار ونواب رؤساء	موظفو مشاريع وطنيون	موظفو شؤون ترويج الاستثمار وطنيون	موظفو رؤساء	مديرون	مكاتب ترويج الاستثمار والتكنولوجيا	
											1
1	0	0	0	0	0	0	0	0	0	الاتحاد الروسي، موسكو	
7	2	2	0	0	2	0	0	0	1	ألمانيا، بون	
3	2	0	0	0	0	0	0	0	1	إيطاليا، روما	
8	3	0	0	0	0	3	0	1	1	البحرين، المنامة	
0	0	0	0	0	0	0	0	0	0	جمهورية كوريا، سيول	
1	0	0	0	0	0	0	0	0	1	الصين، بيجين	
0	0	0	0	0	0	0	0	0	0	الصين، شنغهاي	
مركز التعاون الصناعي الدولي											
1	0	0	0	0	0	0	0	0	1	0	نيجيريا، لاغوس
4	0	2	0	0	0	2	0	0	0	0	اليابان، طوكيو
موظفون مستعان بهم في إطار صناديق التعاون التقني و/أو صناديق أخرى											
25	7	4	0	0	2	5	0	1	5	1	المجموع

المجموع الكلي للقوة العاملة الممثلة في الميدان

138

(الموظفون)

المجموع	موظفو الخدمات العامة	موظفون/ مديرون وطنيون	موظفون مديرون وطنيون	ممثلو اليونيدو القطريون	موظفون من الرتبة (ف-4)	ممثلو اليونيدو في المكاتب القطرية	ممثلو اليونيدو في المكاتب الإقليمية	مدير وممثلو اليونيدو	جهات الاتصال لليونيدو*
1									أوكرانيا
0									توغو
1									سري لانكا
1									كوبا
3									إجمالي عدد جهات الاتصال الممثلة لليونيدو في الميدان

* لم يُدرج الموظفون العاملون كجهات اتصال في التنزيل ياء لأنهم لا يشكلون جزءاً من الموظفين النظاميين.

التذييل ياء

استعراض عام للقوة العاملة لدى اليونيدو

الجدول 1

عدد العاملين في 31 كانون الأول/ديسمبر 2022 وعدد العاملين في الفترة من 1 كانون الثاني/يناير إلى 31 كانون الأول/ديسمبر 2022

من كانون الثاني/يناير إلى كانون الأول/ديسمبر 2022	في 31 كانون الأول/ديسمبر 2022	
		الموظفون
		<i>الموظفون المعيّنون دوليًا:</i>
212	203	الموظفون الأساسيون (المجموعة 100)
80	78	الموظفون غير الأساسيين (المجموعة 200)
292	281	المجموع الفرعي للموظفين المعيّنين دوليًا
		<i>الموظفون المعيّنون محليًا:</i>
49	48	الموظفون الفنيون الوطنيون (ف و)
327	320	موظفو الخدمات العامة (المجموعة 100)
40	35	موظفو الخدمات العامة المعيّنون بعقود قصيرة الأجل (المجموعة 300)
416	403	المجموع الفرعي للموظفين المعيّنين محليًا
708	684	مجموع العاملين بصفة موظفين
		<i>الخبراء والاستشاريون</i>
807	480	أصحاب اتفاقات الخدمة الفردية المعيّنون دوليًا
1 665	1 130	أصحاب اتفاقات الخدمة الفردية المعيّنون محليًا
2 472	1 610	مجموع العاملين من أصحاب اتفاقات الخدمة الفردية
3 180	2 294	مجموع القوة العاملة لدى اليونيدو:

الجدول 2

الموظفون المعيّون دوليًا حسب الرتبة ومركز العمل ونوع الجنس
في 31 كانون الأول/ديسمبر 2022

المجموع الكلي			المكاتب الموجودة خارج المقر ⁽¹⁾			مكاتب ترويج الاستثمار والتكنولوجيا			المقر			الميدان			
المجموع	الموظفات	الموظفون	المجموع	الموظفات	الموظفون	المجموع	الموظفات	الموظفون	المجموع	الموظفات	الموظفون	المجموع	الموظفات	الموظفون	
															الموظفون الدوليون الأساسيون من المجموعة 100 في النظام الإداري للموظفين
1	0	1							1		1				م ع
4	1	3							4	1	3				مد-2
16	2	14	1		1				12	1	11	3	1	2	مد-1
60	19	41	1		1				49	18	31	10	1	9	ف-5
77	34	43							75	33	42	2	1	1	ف-4
37	10	27							37	10	27				ف-3
7	4	3							7	4	3				ف-2
1	1	0							1	1					ف-1
203	71	132	2		2				186	68	118	15	3	12	المجموع الفرعي-المجموعة 100
															الموظفون غير الأساسيين من المجموعة 200 في النظام الإداري للموظفين
6	1	5				4	1	3	2		2				ر-6
7	1	6				0			2		2	5	1	4	ر-5
11	2	9				3	1	2	8	1	7				ر-4
31	14	17				3	1	2	22	12	10	6	1	5	ر-3
21	9	12				1	1		16	5	11	4	3	1	ر-2
2	1	1				0			2	1	1	0			ر-1
78	28	50				11	4	7	52	19	33	15	5	10	المجموع الفرعي-المجموعة 200

(1) المكاتب الموجودة خارج المقر تشمل مكاتب الاتصال في بروكسل وجنيف ونيويورك.

الجدول 3

الموظفون المعيّنون محلياً حسب الرتبة ومركز العمل ونوع الجنس
في 31 كانون الأول/ديسمبر 2022

المجموع الكلي			المكاتب الموجودة خارج المقر ⁽¹⁾			مكاتب ترويج الاستثمار والتكنولوجيا			المقر			الميدان			
المجموع	الموظفات	الموظفون	المجموع	الموظفات	الموظفون	المجموع	الموظفات	الموظفون	المجموع	الموظفات	الموظفون	المجموع	الموظفات	الموظفون	
															الموظفون الأساسيون المحليون من المجموعة 100 في النظام الإداري للموظفين
29	12	17				2	1	1				27	11	16	ف و-4
13	4	9				1		1				12	4	8	ف و-3
2	1	1				1	1					1		1	ف و-2
4	2	2				4	2	2				0			ف و-1
48	19	29				8	4	4				40	15	25	المجموع الفرعي للموظفين الفنيين الوطنيين
104	76	28	1	1					87	63	24	16	12	4	خ ع-6
89	51	38	1	1		1	1		70	33	37	17	16	1	خ ع-5
63	19	44	1		1	3	3		50	13	37	9	3	6	خ ع-4
64	2	62	0			3	2	1	39		39	22		22	خ ع-3
320	148	172	3	2	1	7	6	1	246	109	137	64	31	33	المجموع الفرعي لموظفي الخدمات العامة
															الموظفون غير الأساسيين من المجموعة 300 في النظام الإداري للموظفين
6	4	2							6	4	2				خ ع-5
18	11	7							18	11	7				خ ع-4
11	6	5							11	6	5				خ ع-3
35	21	14							35	21	14				المجموع الفرعي- المجموعة 300

(1) المكاتب الموجودة خارج المقر تشمل مكاتب الاتصال في بروكسل وجنيف ونيويورك.

الجدول 4

مجموع العاملين بصفة موظفين حسب الرتبة ونوع الجنس
في 31 كانون الأول/ديسمبر 2022 المكاتب الموجودة خارج المقر (1)

المجموع	نسبة الموظفين %	نسبة الموظفين %	الموظفات	الموظفون	
1	% 0,00	% 100,00		1	م ع
4	% 25,00	% 75,00	1	3	مد-2
16	% 12,50	% 87,50	2	14	مد-1
60	% 31,67	% 68,33	19	41	ف-5
77	% 44,16	% 55,84	34	43	ف-4
37	% 27,03	% 72,97	10	27	ف-3
7	% 57,14	% 42,86	4	3	ف-2
1	% 100,00	% 0,00	1		ف-1
203	% 34,98	% 65,02	71	132	المجموع الفرعي للموظفين الفنيين
104	% 73,08	% 26,92	76	28	خ ع-6
95	% 57,89	% 42,11	55	40	خ ع-5
81	% 37,04	% 62,96	30	51	خ ع-4
75	% 10,67	% 89,33	8	67	خ ع-3
355	% 47,61	% 52,39	169	186	المجموع الفرعي للخدمات العامة
6	% 16,67	% 83,33	1	5	ر-6
7	% 14,29	% 85,71	1	6	ر-5
11	% 18,18	% 81,82	2	9	ر-4
31	% 45,16	% 54,84	14	17	ر-3
21	% 42,86	% 57,14	9	12	ر-2
2	% 50,00	% 50,00	1	1	ر-1
78	% 35,90	% 64,10	28	50	المجموع الفرعي للمجموعة "ر"
29	% 41,38	% 58,62	12	17	ف و-4
13	% 30,77	% 69,23	4	9	ف و-3
2	% 50,00	% 50,00	1	1	ف و-2
4	% 50,00	% 50,00	2	2	ف و-1
48	% 39,58	% 60,42	19	29	المجموع الفرعي للموظفين الفنيين الوطنيين
684	% 41,96	% 58,04	287	397	المجموع الكلي

الجدول 5

الخبراء والاستشاريون المعيّنون بمقتضى اتفاقات خدمة فردية
في الفترة من 1 كانون الثاني/يناير إلى 31 كانون الأول/ديسمبر 2022

المجموع الكلي	المكاتب الموجودة خارج المقر ⁽¹⁾			المقر			الميدان			
	المجموع	الموظفات	الموظفون	المجموع	الموظفات	الموظفون	المجموع	الموظفات	الموظفون	
480	1	1		208	122	86	271	74	197	المعيّنون دولياً بمقتضى اتفاقات خدمة فردية
1 130	1	1		54	38	16	1 075	411	664	المعيّنون محلياً بمقتضى اتفاقات خدمة فردية
1 610	2	2		262	160	102	1 346	485	861	المجموع الكلي
	% 0,12	المكاتب الموجودة خارج المقر ⁽¹⁾		%16,27	المقر		%83,60	الميدان		

(1) المكاتب الموجودة خارج المقر تشمل مكاتب الاتصال في بروكسل وجنيف ونيويورك.

التنزيل كاف

التعلم والتطوير على الصعيد المؤسسي

(القوة العاملة لدى اليونيدو)

الحالة حتى 31 كانون الأول/ديسمبر 2022

إجمالي عدد ساعات التعلم	إجمالي عدد المشاركين	النوع الجنساني للمشاركين		بوثيرة ذاتية/ بقيادة ميسر	الفئة التعليمية/المنمطة
		الموظفات	الموظفون		
					أولاً- دورات توجيهية لموظفي المقر والميدان
9,00	9	4	5	بوثيرة ذاتية	إدارة أداء الموظفين
9,00	9	4	5		المجموع الفرعي
					ثانياً- تنمية القدرات التنفيذية والإدارية
1,5	1	1	0	بوثيرة ذاتية	الشهادة الإلكترونية الموسعة في القيادة والإدارة
3	1	1	0	بوثيرة ذاتية	مقدمة في القيادة الأخلاقية
6,00	1	1	0	بقيادة ميسر	التدريب على القيادة
360,00	3	3	0	بقيادة ميسر	برنامج أو كسفورد لتنمية القدرات القيادية لدى النساء
30,00	1	0	1	بقيادة ميسر	التفكير المنظومي من أجل التنمية المستدامة لفائدة أعضاء مبادرة إعداد المواهب للمنسق المقيم/منسق الشؤون الإنسانية
2,00	1	1	0	بوثيرة ذاتية	القيادة التحولية - قيادة الآخرين
2,00	1	1	0	بوثيرة ذاتية	القيادة التحولية - قيادة الذات
133,50	3	3	0	بقيادة ميسر	كلية موظفي منظومة الأمم المتحدة: القيادة والمرأة والأمم المتحدة
538,00	12	11	1		المجموع الفرعي
					ثالثاً- الارتقاء بالكفاءات التقنية
28,00	1	1	0	بقيادة ميسر	المؤتمر الرابع عشر لممثلي دوائر المراجعة الداخلية لحسابات منظمات الأمم المتحدة والمؤسسات المالية المتعددة الأطراف/ المؤتمر الحادي والخمسين لممثلي خدمات مراجعة الحسابات الداخلية
32,00	2	2	0	بقيادة ميسر	المائدة المستديرة المهنية الثامنة عشر
15,00	1	1	0	بقيادة ميسر	المؤتمر الثاني والعشرون للمحققين الدوليين
160,00	1	0	1	بقيادة ميسر	شهادة متقدمة في الاشتراء العمومي الاستراتيجي-المستوى 3 (معتمدة من معهد CIPS)
1,00	1	1		بقيادة ميسر	محادثات بشأن قيادة المراجعة: المشهد من مجلس الإدارة
14,00	4	3	1	بقيادة ميسر	إحاطة للمتدربين بشأن أجهزة تقرير السياسات ومجموعة الـ 77 (مواضيع مختلفة)
183,00	183	130	53	بقيادة ميسر	تقنيات الميزانية في نظام SAP بالنسبة لمشاريع التعاون التقني
3,00	1	1	0	بوثيرة ذاتية	بناء شراكات أصحاب المصلحة المتعددين
27,50	2		2	بوثيرة ذاتية	استراتيجية العمليات التجارية (نماذج مختلفة)
2,00	1	1	0	بوثيرة ذاتية	تدريب الآخرين على نحو فعال
8,00	1	1	0	بقيادة ميسر	ممارسات التدريب من أجل المديرين
1,00	1	1	0	بقيادة ميسر	تحليل البيانات من أجل المراجعة الداخلية
9,00	1	0	1	بقيادة ميسر	التحليلات التنبؤية لعلوم البيانات (DSPA)

50,00	1	0	1	كلاهما	الإدارة الفعالة للمشاريع
120,00	60	30	30	بقيادة ميسر	جلسة تعلم عن التعاون بين الاتحاد الأوروبي واليونيدو في إطار النظام التشغيلي (OPSYS) (التركيز: ترميز الإطار المنطقي)
15,00	1	0	1	بوتيرة ذاتية	الشهادة التأسيسية في التنمية المستدامة
4,50	3	1	2	بقيادة ميسر	دورة توعية بشأن استرداد كامل التكلفة
2,00	1	1	0	بوتيرة ذاتية	أساسيات الاشتراء
46,00	23	7	16	بقيادة ميسر	دورة تمويل التجديد الثامن لموارد مرفق البيئة العالمية (GEF-8)
75,00	50	39	11	بقيادة ميسر	دليل المنح: لمحة عامة ومناقشة مفتوحة
20,00	2	2	0	بوتيرة ذاتية	الاستثمار المؤثر
35,00	2	0	2	بوتيرة ذاتية	الثورة الصناعية الرابعة
64,00	1	0	1	بقيادة ميسر	شهادة مقيم للثورة الصناعية الرابعة
64,00	1	0	1	بقيادة ميسر	الابتكار والتكنولوجيا
35,00	2	1	1	بوتيرة ذاتية	إدارة الابتكار
104,00	104	63	41	بوتيرة ذاتية	الإطار المتكامل للنتائج والأداء (IRPF)
2,50	1	0	1	بوتيرة ذاتية	الأعمال التجارية الدولية وتحالفات الأعمال
30,00	1	0	1	بوتيرة ذاتية	الإحصاءات الدولية للبضائع والتجارة (IMTS)
9,00	3	2	1	بوتيرة ذاتية	مقدمة في الابتكار
160,00	1	0	1	بقيادة ميسر	شهادة تمهيدية في الاشتراء العمومي الاستراتيجي-المستوى 2 (معتمدة من معهد CIPS)
10,00	2	2	0	بقيادة ميسر	تبادل المعارف بشأن الرقابة الداخلية (الدورة الخريفية 2022)
60,00	1	0	1	كلاهما	إدارة مراكز التدريب المهني
240,00	13	5	8	بقيادة ميسر	تطوير نظم السوق
90,00	18	11	7	بقيادة ميسر	مهارات الكتابة في السياقات المهنية
68,00	68	41	27	بوتيرة ذاتية	إطار اليونيدو لضمان الجودة (QAF)
25,00	1	1	0	بوتيرة ذاتية	جودة البنى التحتية والتجارة
22,50	1	0	1	بوتيرة ذاتية	إدارة الجودة
8,00	1	1	0	بقيادة ميسر	إعادة تشكيل البيانات الصعبة من أجل إنتاج رسوم بيانية دقيقة - البدء السريع في استخدام أدوات R tidyverse
512,00	256	182	74	بقيادة ميسر	التدريب على نظام SAP من أجل معالجة المدفوعات وإعداد التقارير
1,00	1	1	0	بقيادة ميسر	المراجعة الناجحة لثقافة المؤسسات
15,00	1	1	0	بقيادة ميسر	الاستدامة وقانون الاشتراء العمومي في الاتحاد الأوروبي
1,00	1	1	0	بقيادة ميسر	تطور إطار الممارسات المهنية الدولية (IPPF)
40,00	40	35	5	بقيادة ميسر	النظام الجديد لتسيير عمل الوثائق eCourier
36,00	1	1	0	بقيادة ميسر	اتفاق باريس بشأن تغير المناخ بوصفه خطة إنمائية
3,50	1	0	1	بوتيرة ذاتية	المنهج التأسيسي لأهداف التنمية المستدامة
2,00	1	1	0	بوتيرة ذاتية	إطار قيادة منظومة الأمم المتحدة
64,00	2	0	2	بقيادة ميسر	التدريب على النهوض الصناعي الأخضر والاستثمارات الخضراء في البنى التحتية الصناعية
25,00	1	0	1	بوتيرة ذاتية	إطار الأمم المتحدة للتعاون من أجل التنمية المستدامة
2 542,50	867	571	296		المجموع الفرعي

					رابعاً- تحديث المنهجيات اللازمة لتطوير وإدارة التعاون التقني
10,00	1	0	1	بوتيرة ذاتية	استخدام البيانات المتعلقة بنوع الجنس من أجل التحليلات والاتصالات ووضع السياسات في سياق رصد أهداف التنمية المستدامة وما بعدها
10,00	1	0	1		المجموع الفرعي
					خامساً- التدريب على تكنولوجيا المعلومات
1,00	1	1	0	بقيادة ميسر	ضوابط تكنولوجيا المعلومات ودور تحليلات البيانات
8	1	0	1	بوتيرة ذاتية	ADM900-أساسيات أمن النظام في SAP
12	1	0	1	بوتيرة ذاتية	ADM940 - مفهوم الأذون في SAP S/4 HANA وفي مجموعة برمجيات الأعمال SAP Business Suite
8	1	0	1	بوتيرة ذاتية	ADM945 - مفهوم الأذون في SAP Fiori و SAP S/4 HANA
8	1	0	1	بوتيرة ذاتية	ADM950 - الإدارة الآمنة لنظم SAP
30,00	1	1	0	بوتيرة ذاتية	قيادة مكتبة البنية التحتية لتكنولوجيا المعلومات (ITIL4): الاستراتيجية الرقمية واستراتيجية تكنولوجيا المعلومات
240,75	133	85	48	بقيادة ميسر	تدريب المستخدمين المتمرسين لميكروسوفت تيمز
160,00	1	0	1	بوتيرة ذاتية	SAP HANA 2.0 SPS05
2,00	1	0	1	بوتيرة ذاتية	رصد الأداء في SAP HANA
16,00	1	0	1	بوتيرة ذاتية	مجموعة أدوات اختبار إدارة الحلول في SAP
1 261,00	1261	547	682	بوتيرة ذاتية	دورة اليونيدو 1 للتوعية بشأن الأمن السبراني
1 746,75	1403	634	737		المجموع الفرعي
					سادساً- الارتقاء بالكفاءات العامة
120,00	30	9	21	بقيادة ميسر	تقييم المهارات وقابلية التكيف في المجال الرقمي+ حلقة عمل
28,00	7	3	4	بقيادة ميسر	حلقة عمل لمختبر ابتكار معاميل التكيف (AQ)
67,50	27	20	7	بقيادة ميسر	التصدي للعنصرية
3,00	1	0	1	بوتيرة ذاتية	التصدي للوصم فيما يتعلق بمشاكل الصحة النفسية
32,00	1	1	0	بقيادة ميسر	الاجتماع السنوي لشبكة أخلاقيات المنظمات المتعددة الأطراف (ENMO)
126,00	63	43	20	بقيادة ميسر	حدود الشعور بالرضا في العمل والحياة
2,00	1	1	0	بوتيرة ذاتية	بناء القدرة على الصمود في مواجهة التغيير
32,00	2	2	0	بقيادة ميسر	التدريب على التواصل
0,50	1	1	0	بوتيرة ذاتية	المحادثات الشجاعة
4,00	2	2	0	بوتيرة ذاتية	تفويض المهام (الجزءان 1 و2)
31,00	31	18	13	بقيادة ميسر	التدريب على تعميم مراعاة المنظور الجنساني في الإدارات (AGR)
40,50	27	21	6	بقيادة ميسر	تمكين المتفرجين المنخرطين
180,00	6	3	3	بوتيرة ذاتية	دورة إدارة المخاطر المؤسسية
56,00	7	7	0	بقيادة ميسر	المساواة وتمكين المرأة من أجل نمو مستدام وشامل للجميع في منطقة أمريكا اللاتينية والكاريبي
3,00	1	1	0	بوتيرة ذاتية	اتخاذ القرارات الأخلاقية
176,00	88	48	40	بوتيرة ذاتية	الأخلاقيات والنزاهة
68,00	68	32	36	بقيادة ميسر	الوعي بشأن الغش
2,00	1	1	0	بوتيرة ذاتية	التعامل مع المحادثات الصعبة

112,50	90	56	34	بقيادة ميسر	منع التحرش (الجزءان 1 و 2)
215,00	86	51	35	بوتيرة ذاتية	دورة الإمام بالمنظور الجنساني (النماط الأساسية)
23,00	20	11	9	بوتيرة ذاتية	الإمام بالمنظور الجنساني (المنظور الجنساني والتنمية الصناعية المستدامة)
2,00	1	1	0	بوتيرة ذاتية	مقدمة في إدارة التغيير
4,00	2	2	0	بوتيرة ذاتية	قيادة اجتماعات فعالة
2,00	1	1	0	بوتيرة ذاتية	القيادة من خلال التواصل
2,00	1	1	0	بوتيرة ذاتية	الاستفادة من التنوع في مكان العمل
26,00	13	9	4	بقيادة ميسر	إدماج أفراد مجتمع الميم الموسع (المثليات والمثليين ومزدوجي الميل الجنسي ومغايري الهوية الجنسانية وأحرار الهوية الجنسية وحاملي صفات الجنسين)
2,00	1	1	0	بوتيرة ذاتية	اتخاذ قرارات فعالة
2,00	1	1	0	بوتيرة ذاتية	إدارة المشاعر: مدخل إلى الذكاء العاطفي
4,00	2	2	0	بوتيرة ذاتية	إدارة الموارد المالية
2,00	1	1	0	بوتيرة ذاتية	إقناع فن الاستماع الفعال
3,00	1	0	1	بوتيرة ذاتية	الصحة والرفاه النفسيان في مكان العمل
2,00	1	1	0	بوتيرة ذاتية	تحفيز الذات والآخرين - الاستقلالية والارتباط والكفاءة
2,00	1	1	0	بوتيرة ذاتية	تحفيز الذات والآخرين - مبدأ التقدم
0,50	1	0	1	بوتيرة ذاتية	الحماس والمشاركة
2,00	1	1	0	بوتيرة ذاتية	التفاوض بوعي - استكشاف خفايا دماغك
2,00	1	1	0	بوتيرة ذاتية	التفاوض بوعي - نصائح لغرفة المفاوضات
22,00	22	13	9	بقيادة ميسر	تدريب جهات التنسيق الجديدة المعنية بالمساواة الجنسانية (الأدوار والمسؤوليات وتعميم مراعاة المنظور الجنساني في المشاريع)
1,50	1	1	0	بوتيرة ذاتية	التغلب على التحيز غير المقصود
3,00	1	0	1	بوتيرة ذاتية	الرفاه الشخصي والازدهار لجهات الإدارة
2,00	1	1	0	بوتيرة ذاتية	متابعة مسيرتك المهنية في الأمم المتحدة
70,00	35	13	22	بقيادة ميسر	الحدود المعقولة لك ولرفيقك
2,00	1	1	0	بوتيرة ذاتية	حل النزاعات
98,00	49	39	10	بقيادة ميسر	العودة إلى المكتب بلباقة
34,00	17	6	11	بقيادة ميسر	العودة إلى المكتب بلباقة (للمديرين)
3,00	1	0	1	بوتيرة ذاتية	مساندة من يمر من الزملاء بمشكلات في الصحة النفسية
48,00	12	7	5	بقيادة ميسر	تدخل من أجل بناء الفريق: الابتكار والتحول الاقتصادي/الشراكات في مجال المناخ والتكنولوجيا
81,00	27	19	8	بقيادة ميسر	مستقبل اجتماعات المؤتمرات في منظومة الأمم المتحدة
77,00	28	17	11	بقيادة ميسر	قوة التعاطف والشعور بالانتماء
2,00	4	0	4	بوتيرة ذاتية	مسار الصندوق المشترك للمعاشات التقاعدية لموظفي الأمم المتحدة - نماط مختلفة
4,00	1	1	0	بوتيرة ذاتية	مرحباً بك في الأمم المتحدة
1 827,00	789	472	317		المجموع الفرعي
					سابعاً - تحقيق التوازن بين العمل والحياة الشخصية والتأمل والصحة
429,00	429	286	143	بقيادة ميسر	جلسة إحاطة بشأن ترتيبات العمل المرنة
429,00	429	286	143		المجموع الفرعي

ثامناً- رفاه الموظفين					
332,00	166	68	96	بوتيرة ذاتية	BSAFE- تدريب على التوعية بالأمن عبر الإنترنت ⁽²⁾
332,00	166	68	96		المجموع الفرعي
4 208,00	90	58	32	بقيادة مبيتر	تاسعاً- التدريب اللغوي
4 208,00	90	58	32		المجموع الفرعي
عاشراً- تدريبات أخرى					
607,02	283	136	121	بوتيرة ذاتية	دورات التعلم عبر منصة Learning LinkedIn للتعلم الإلكتروني (دورات يحدد المتدرب وتيرتها) ⁽³⁾
607,02	283	136	121		المجموع الفرعي
12 249,27	4 049⁽⁴⁾	2 240	1 749		المجموع الكلي

- (1) تفضيل عدم الإفصاح عن نوع الجنس/غير معروف: 32.
- (2) تفضيل عدم الإفصاح عن نوع الجنس/غير معروف: 2.
- (3) تفضيل عدم الإفصاح عن نوع الجنس/غير معروف: 26.
- (4) المجموع يشمل الأعداد المدرجة في الحواشي من 1 إلى 3.

التذييل لام الإحصاءات الصناعية

الوصف	المنشورات الإحصائية
<p>هذا التقرير هو المنشور الإحصائي الرئيسي لليونيدو. ويقدم لمحة سريعة عن الحالة الراهنة للقطاعات الصناعية في جميع أنحاء العالم، بما في ذلك سرد شامل لأثر جائحة كوفيد-19 على مختلف المناطق والصناعات والتعافي اللاحق منها. وتقدم الحولية التي أعيد تصميمها فصلاً مواضيعياً يتغير سنوياً. وفي عام 2022، يخصص هذا الفصل لدور الصناعة في التنمية المستدامة لأقل البلدان نمواً. ويمكن الاطلاع على الحولية على الرابط: https://stat.unido.org/content/publications/-international-yearbook-of-industrial-statistics-2022</p>	<p>الحولية الدولية للإحصاءات الصناعية، 2022</p>
<p>يقدم هذا التقرير الفصلي بيانات إحصائية عن الاتجاه السائد حالياً في مجال الصناعة التحويلية على الصعيد العالمي، مع تحليل موجز. ويستند التقرير إلى مؤشرات الإنتاج الصناعي على المستوى القطري. والتقرير متاح في العنوان التالي: http://stat.unido.org/</p>	<p>World Manufacturing Production (الإنتاج الصناعي العالمي) - إحصاءات فصلية الفصل الرابع من عام 2021 والفصل الأول والثاني والثالث من عام 2022</p>
<p>يقدم هذا التقرير الشهري العام بيانات إحصائية عن الاتجاه الحالي للإنتاج الصناعي العالمي. ويستند إلى المؤشرات الشهرية المتوفرة عن الإنتاج الصناعي وهو متاح في العنوان التالي: http://stat.unido.org/</p>	<p>الإنتاج الصناعي العالمي-إحصاءات شهرية من تشرين الأول/أكتوبر حتى كانون الأول/ ديسمبر 2021 ومن كانون الثاني/ديسمبر حتى أيلول/سبتمبر 2022</p>
<p>يقدم هذا التقرير لمحة عامة عن التقدم الذي أحرزته بلدان منطقة أمريكا اللاتينية والكاريبي نحو تحقيق الهدف 9 من أهداف التنمية المستدامة بشأن إقامة بُنى تحتية قادرة على الصمود، وتحفيز التصنيع المستدام الشامل للجميع، وتشجيع الابتكار. وبالإضافة إلى ذلك، يسلط هذا التقرير الضوء على المجالات التي أحرزت فيها بلدان المنطقة تقدماً لتعزيز تبادل المعرفة والممارسات الجيدة، استناداً إلى فكرة أن الصناعة يمكنها تحويل نموذج التنمية في أمريكا اللاتينية والكاريبي. ويمكن الاطلاع على المنشور على الرابط الشبكي: https://stat.unido.org/content/publications/progress-report-on-the-implementation-of-sdg-9-in-latin-america-and-the-caribbean</p>	<p>تقرير مرحلي عن تنفيذ الهدف 9 من أهداف التنمية المستدامة في أمريكا اللاتينية والكاريبي</p>

الوصف	قواعد البيانات الإلكترونية
تضم هذه المنتجات الإحصائية المتاحة عبر شبكة الإنترنت إحصاءات صناعية رئيسية معروضة بأكثر المستويات تفصيلاً من التصنيف الصناعي الدولي الموحد، ومدعومة بواجهات استخدام سهلة الاستعمال تكفل الرجوع إلى البيانات الوصفية والبحث عن البيانات واستخراجها ومعالجتها. ويمكن الاطلاع على قواعد البيانات في العنوان التالي: http://stat.unido.org/	قواعد بيانات اليونيدو للإحصاءات الصناعية (INDSTAT)، إصدارات عام 2022:
تحتوي قاعدة البيانات على بيانات مصنفة عن قطاع الصناعة التحويلية. وتوفر قاعدة البيانات INDSTAT2 إمكانية فريدة لإجراء تحليل متعمق للتحويل الهيكلي للاقتصادات بمرور الوقت. وترتب البيانات على مستوى رقمين من التصنيف الصناعي الدولي الموحد - التتقيح 3، الذي يضم 23 من قطاعات الصناعة التحويلية	قاعدة البيانات INDSTAT2 على مستوى رقمين من التصنيف الصناعي الدولي الموحد - التتقيح 3
تحتوي قاعدة البيانات على بيانات مصنفة بدقة عن قطاع الصناعة التحويلية للفترة اعتباراً من عام 1990 فصاعداً. وتصنف البيانات على مستوى ثلاثة وأربعة أرقام من التصنيف الصناعي الدولي الموحد (التتقيحان 3 و4) فيما يتعلق بالصناعة التحويلية، الذي يضم أكثر من 150 قطاعاً و قطاعاً فرعياً للصناعة التحويلية.	قاعدة البيانات INDSTAT4 على مستوى ثلاثة وأربعة أرقام من التصنيف الصناعي الدولي الموحد (التتقيحان 3 و4)
تحتوي قاعدة البيانات على بيانات عن النواتج وعن الأصناف المتصلة بالتجارة، مثل الواردات والصادرات والاستهلاك الظاهر. وترتب البيانات على مستوى أربعة أرقام من التتقيح 3 و4 من التصنيف الصناعي الدولي الموحد (التتقيحان 3 و4) فيما يتعلق بقطاع الصناعة التحويلية، الذي يضم 127 فئة من فئات الصناعة التحويلية في التتقيح 3 و 137 فئة في التتقيح 4	قاعدة بيانات التوازن بين العرض والطلب الصناعييين IDSB على مستوى أربعة أرقام من التصنيف الصناعي الدولي الموحد
تحتوي قاعدة البيانات على بيانات مصنفة بدقة عن قطاع التعدين والمرافق العامة للفترة اعتباراً من عام 1990 فصاعداً. وترتب البيانات على مستوى ثلاثة وأربعة أرقام من التتقيح 3 و4 للتصنيف الصناعي الدولي الموحد فيما يتعلق بقطاعات التعدين واستغلال المحاجر والإمداد بالكهرباء والغاز والمياه، التي تضم أكثر من 20 من صناعات التعدين والمرافق وصناعات مقرعة عنها.	قاعدة البيانات MINSTAT لإحصاءات التعدين والمرافق العامة على مستوى رقمين وثلاثة أرقام من التصنيف الصناعي الدولي الموحد (التتقيحان 3 و4)
تحتوي قاعدة البيانات على بيانات مجمعة على مستوى البلد والمنطقة والمجموعة لعدة مؤشرات للحسابات الوطنية تتعلق بالنشاط الاقتصادي الصناعي. وتوفر قاعدة البيانات سلسلة زمنية تاريخية، تبدأ من سنة 1990 حتى آخر سنة متاحة، بالقيم الجارية والثابتة بدولارات الولايات المتحدة.	قاعدة بيانات الحسابات الوطنية
تعرض قاعدة البيانات مؤشر الأداء الصناعي التنافسي والمؤشرات المتعلقة به حسب البلد. ويصنف مؤشر الأداء الصناعي التنافسي حوالي 150 بلداً واقتصاداً وفقاً لأدائها، ويتألف من مؤشرات تقيس معاً قدرة البلدان على إنتاج وتصدير السلع المصنعة على نحو تنافسي.	قاعدة بيانات الأداء الصناعي التنافسي (CIP)

الوصف	قواعد البيانات الإلكترونية
تحتوي قواعد البيانات على مؤشر الإنتاج الصناعي (IIP) ، الذي يقيس الناتج الإجمالي بالقيم الحقيقية، بعيدا عن تقلبات الأسعار. وتسمح البيانات بتتبع أحدث الاتجاهات الصناعية وترتب على مستوى رقمين من التصنيف الصناعي الدولي التتبع الرابع.	مؤشرا الإنتاج الصناعي الفصلي والشهري IIP على مستوى رقمين من التصنيف الصناعي الدولي الموحد التتبع 4
تحتوي قاعدة البيانات على بيانات عن المؤشرات المتعلقة بالصناعة للهدف 9 من أهداف التنمية المستدامة التي تتكفل بها اليونيدو. ويمكن الوصول إلى المنصة عن طريق الرابط الشبكي: https://stat.unido.org/sdg	منصة بيانات الهدف 9 من أهداف التنمية المستدامة
توفر منصة الاستعراض هذه أحدث البيانات الإحصائية عن الاتجاهات الصناعية. وتتاح أحدث البيانات على الموقع التالي: https://stat.unido.org/latest_trends	منصة البيانات عن أحدث الاتجاهات

التذييل ميم الميزنة القائمة على النتائج مؤشرات النتائج (1)

في 31 كانون الثاني/يناير 2023

النتيجة 1- وضع السياسات والاستراتيجيات من أجل تحقيق التنمية الصناعية الشاملة للجميع والمستدامة وأهداف التنمية المستدامة

هدف البرنامج والميزانيتين للفترة 2023-2022	النتائج لعام 2022	مؤشرات النتائج
400	976	CPO.1: المنتديات، حلقات العمل/اجتماعات أفرقة الخبراء/الفعاليات الجانبية المنظمة على الصعيد العالمي
44	83	CPO.2: آليات الأمم المتحدة المشتركة بين الوكالات التي تشارك فيها اليونيدو
17	34	CPO.3: الشبكات والمنصات الدولية التي توفر اليونيدو لها خدمات الأمانة
50	101	NOO.1: عمليات وضع المعايير المنفذة بمشاركة اليونيدو
100	154	PAO.1: الاستراتيجيات الصناعية ووثائق السياسات الصناعية المصاغة/المعدة
200	262	PAO.2: المنشورات التحليلية والإحصائية الصادرة
30	55	POL.1: السياسات الجديدة أو المنقحة المعتمدة
15	30	POL.2: المعايير الجديدة المعتمدة أو المنقحة
80	288	POL.3: المبادئ التوجيهية التي اعتمدها الجهات الفاعلة ذات الصلة
85	103	POR.7: عدد أفرقة الأمم المتحدة القطرية التي تشارك فيها اليونيدو

النتيجة 2- إرساء النظم الإيكولوجية الصناعية المؤاتية

ملحوظة: "الجهات الفاعلة" في النتيجة 2 تشير إلى المؤسسات الوسيطة.

هدف البرنامج والميزانيتين للفترة 2023-2022	النتائج لعام 2022	مؤشرات النتائج
20	73	BUS.2: الجهات الفاعلة التي تطور منتجات جديدة
120	385	GOV.1: المؤسسات المنشأة أو المعززة
250	416	GOV.2: الجهات الفاعلة المشاركة في مشاريع التعاون المعززة
15	15	INV.1: المقترحات المطروحة الجاهزة للاستثمار
50	46	INV.2: المشاريع أو المنشآت الممولة
200 000 000	866 431 164	INV.3: الاستثمارات الجديدة المحشودة (بالدولار)
1 000	711	KASA.2: الجهات الفاعلة التي تكتسب مهارات وقدرات
20	18	TEC.1: التكنولوجيات الجديدة المطورة أو المكيفة

النتيجة 3- إنشاء الأعمال التجارية المبتكرة والشاملة والمستدامة

ملحوظة: الجهات الفاعلة في النتيجة 3 تشير إلى الشركات، بما في ذلك الشركات المؤلفة من شخص واحد.

هدف البرنامج والميزانيتين للفترة 2023-2022	النتائج لعام 2022	مؤشرات النتائج
1 500	6 057	BUS.1: الشركات التي تحسنت ممارساتها الإدارية
1 000	1 353	BUS.2: الجهات الفاعلة التي تطور منتجات جديدة
700	650	BUS.3: الشركات الناشئة التي أقيمت
300	2 129	INV.1: المقترحات المطروحة الجاهزة للاستثمار
40	212	INV.2: المشاريع أو المنشآت الممولة
2 000 000	40 840 593	INV.3: الاستثمارات الجديدة المحشودة (بالدولار)
3 000	16 932	KASA.2: الجهات الفاعلة التي تكتسب مهارات وقدرات (الشركات)
50 000	55 526	KASA.2: الجهات الفاعلة التي تكتسب مهارات وقدرات (الأفراد)

50	226	TEC.1: التكنولوجيات الجديدة المطوّرة أو المكثّفة
40	29	TEC.2: عدد البلدان التي اتضحت أنها اعتمدت تكنولوجيات جديدة
300	443	TEC.3: التكنولوجيات الجديدة المعتمدة

النتيجة 4- الإدارة الاستراتيجية الفعالة من أجل تحقيق النتائج

هدف البرنامج والميزانيتان للفترة 2022-2023		النتائج لعام 2022	مؤشرات النتائج
110	170		CPO.4: عدد التدخلات أو البرامج المشتركة مع كيانات منظومة الأمم المتحدة
105	107		CPO.5: عدد التدخلات (المشاريع/البرامج) المنفذة بالشراكة مع مؤسسات من خارج منظومة الأمم المتحدة
% 60	68		EIO.1: النسبة المئوية لخطط عمل الإدارة و/أو التوصيات الصادرة عن المراجعة الداخلية للحسابات والتقييمات المنفذة في الوقت المناسب
% 70	54		POR.2: توزيع وثائق البرامج/المشاريع الجديدة التي تلي متطلبات الجودة عند التقييم
750	708		POR.3: عدد () المشاريع والبرامج القطرية وبرامج الشراكة القطرية الجارية
% 90			POR.4: النسبة المئوية للبرامج/المشاريع التي اعتُبرت عند تقييم نوعية تصميمها مرضية عند إنجازها ⁽²⁾
% 45	41		POR.5a: النسبة المئوية للبرامج/المشاريع حسب مؤشرات التصنيف الجنساني
% 53	65		POR.6: الشفافية (حسب معايير المبادرة الدولية للشفافية في المعونة)

النتيجة 5- تحقيق التميز في الخدمات والعمليات المؤسسي

هدف البرنامج والميزانيتان للفترة 2022-2023		النتائج لعام 2022	مؤشرات النتائج
	64		EXP.1: معدل تنفيذ الموارد المالية العادية للميزانية
الميزانيتان بصيغتهما المعتمدين من المؤتمر العام	219	180	EXP.2.1: إنجاز التعاون التقني-النفقات
	167	59	FIN.1: الموارد المالية العادية - مجموع الميزانيتين الكليتين المعتمدين
	167	201	FIN.2: التبرعات: صافي المبالغ الموافق عليها
	12	10	FIN.3.a: تكاليف دعم البرامج المستردة (النسبة المئوية)
	19.8	20	FIN.3: تكاليف دعم البرامج المستردة (بملايين اليوروات في السنة)
وفقا للبرنامج والميزانيتين في الفترة 2022-2023	571		HRM.1.1: تكوين ملاك القوة العاملة لدى اليونيدو - تكوين ملاك الموظفين الأساسيين
% 60-65	59		HRM.2.1: مؤشر التنوع الجغرافي للملاك من الموظفين الأساسيين
% 75-80	81		HRM.2.2: مؤشر التنوع الجغرافي لملاك القوة العاملة لدى اليونيدو
% 60	100		OPM.1: الإطار الزمني لعملية الاشتراء
% 90	99		OPM.3: الكفاءة التشغيلية لتكنولوجيا المعلومات والاتصالات

(1) استُخدمت البيانات والمعلومات الواردة في التبديلات كأساس للرسوم البيانية النوعية في التقرير السنوي لعام 2022.

(2) وستقدم في عام 2023 قيم ما أنجز في فترة السنتين.